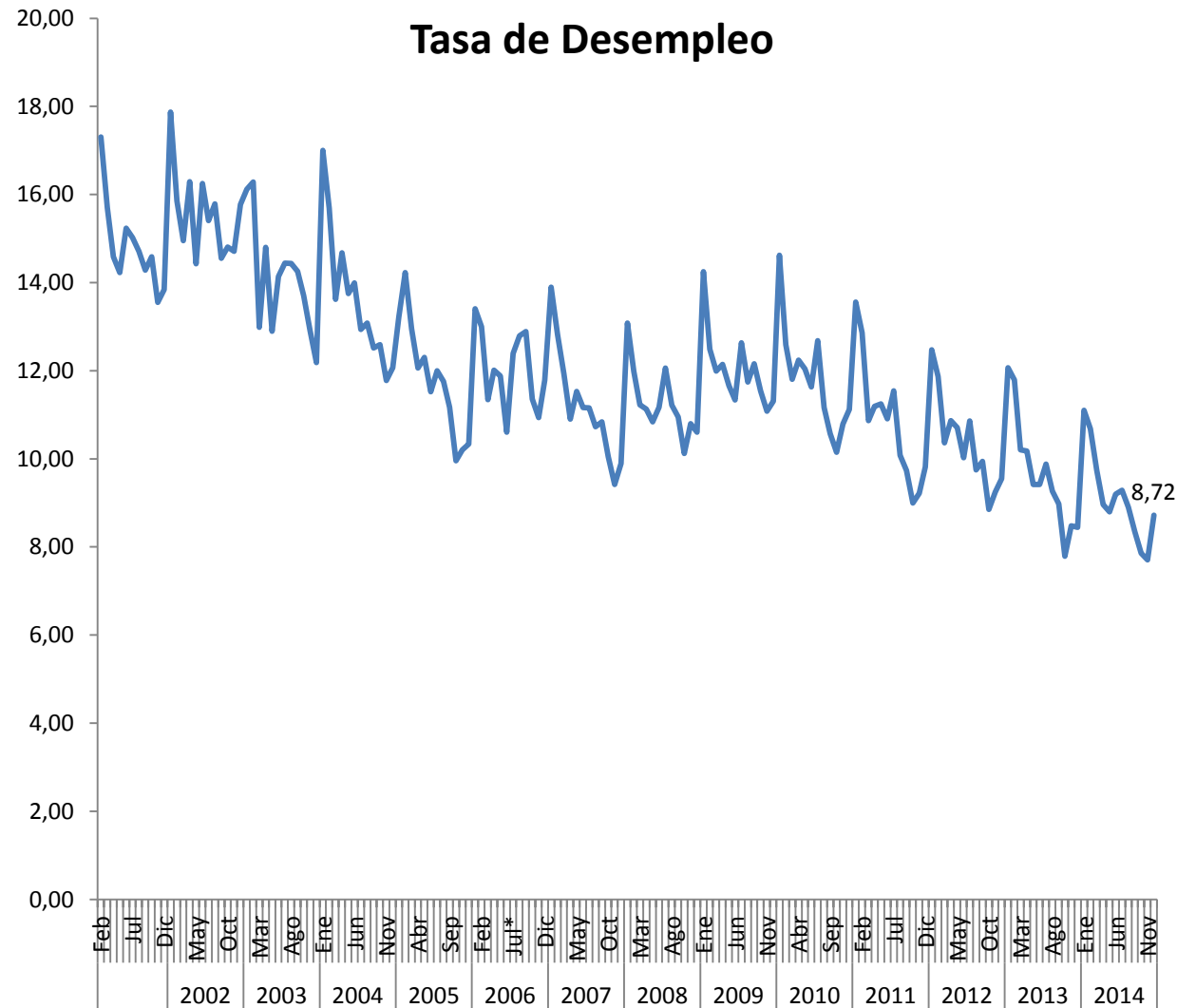


**Trimestre móvil
Octubre - Diciembre
2014**

El desempleo nacional aumento 8,44 en diciembre del 2013 a 8,72 en diciembre del 2014

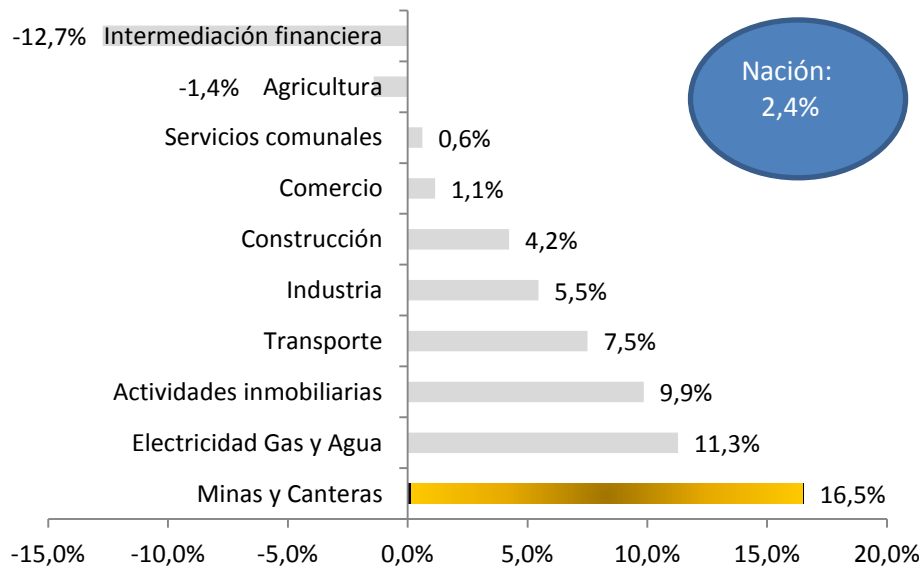


El desempleo nacional cayo en 2014 cayo a 9,1%

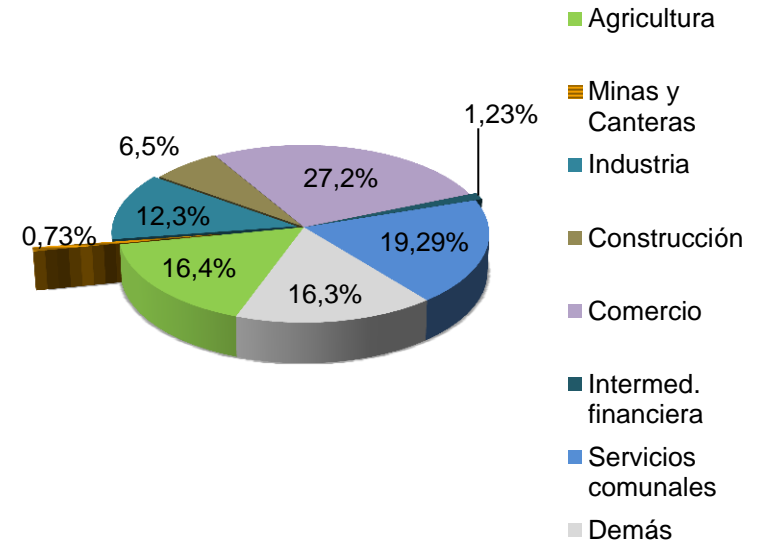
Número de ocupados en Minas y Canteras creció 16,5%: pasó de 139.289 a 162.313 empleos directos entre 2013 y 2014

Minas y canteras representó directamente el **0,73% de los 22,3 millones** de empleos de la Nación. La mayor parte del empleo pertenece al sector comercio (27,2%), seguido por servicios comunales (19,3%) y agricultura (16,3%).

Crecimiento de ocupados - Ramas de actividad



Participación de Minas y Canteras en empleo nacional

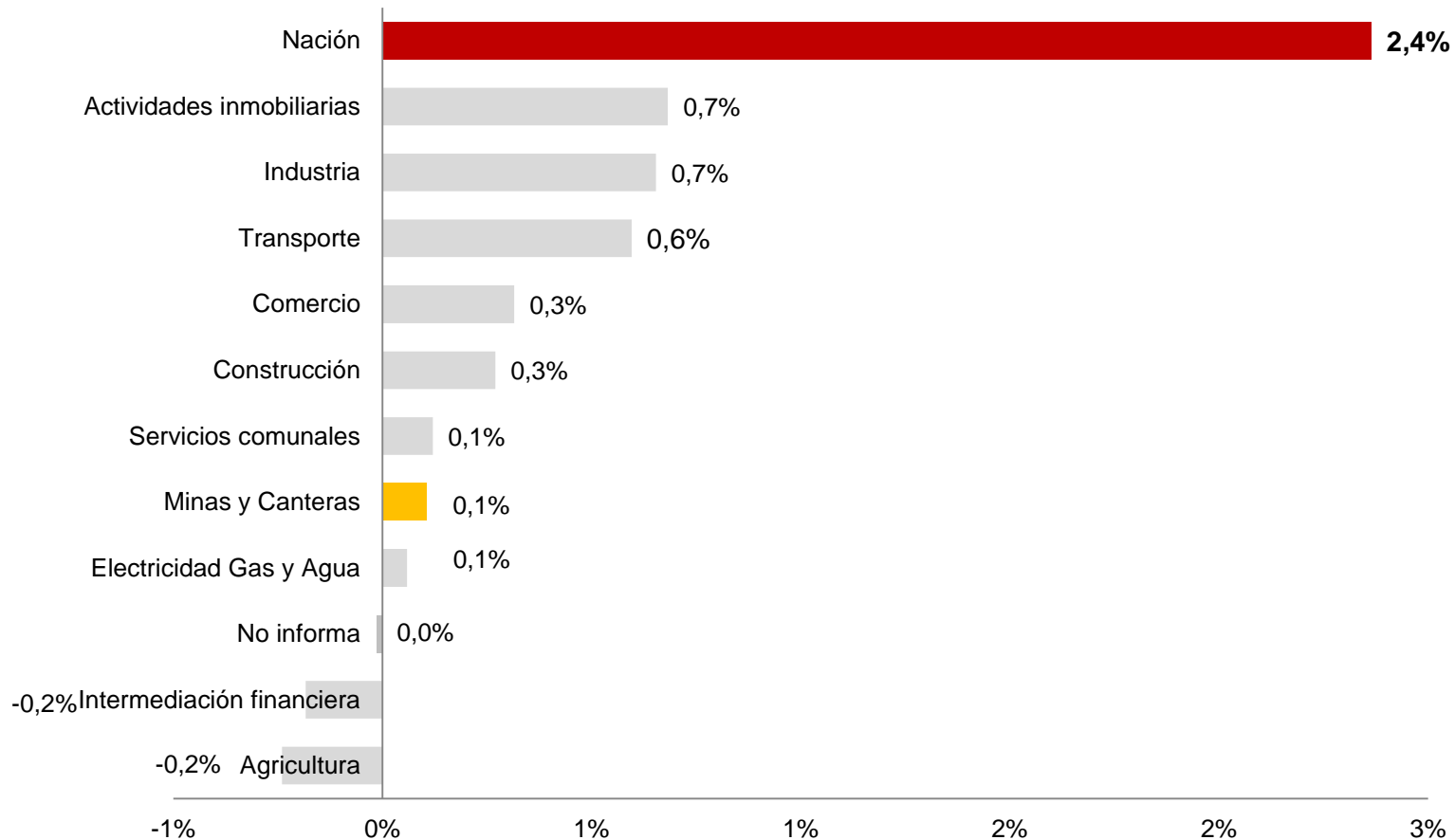


- El primer sector que experimentó el mayor crecimiento en su número de ocupados fue **Minas y Canteras (16,5%)**. El número de ocupados a nivel nacional creció 2,4%.

Número de ocupados en la Nación para el trimestre móvil Oct-Dic de 2014 creció 2,4 %

Minas y Canteras agregó 0,1 puntos porcentuales

Crecimiento empleo 2014/ Oct-Dic



En Minas y Canteras se crearon 23.024 empleos entre 2013 y 2014: trimestre móvil Oct-Dic

Ramas de actividad	Δ 2013	Δ 2014	Δ 2014/ Δ 2013
Agricultura	(117.510)	(52.306)	0,45
Intermediación financiera	51.942	(39.878)	(0,77)
No informa	(3.436)	(3.092)	0,90
Electricidad Gas y Agua	(8.861)	12.793	(1,44)
Minas y Canteras	(46.823)	23.024	(0,49)
Servicios comunales	335.016	26.174	0,08
Construcción	102.891	58.755	0,57
Comercio	288.580	68.541	0,24
Transporte	61.479	129.634	2,11
Industria	(135.120)	142.297	(1,05)
Actividades inmobiliarias	37.621	148.412	3,94

En el trimestre móvil analizado hubo 23.024 empleos menos que en el mismo periodo en el 2013, es decir se crearon 49% de los empleos que se crearon en 2012 y 2013 para el mismo periodo del año

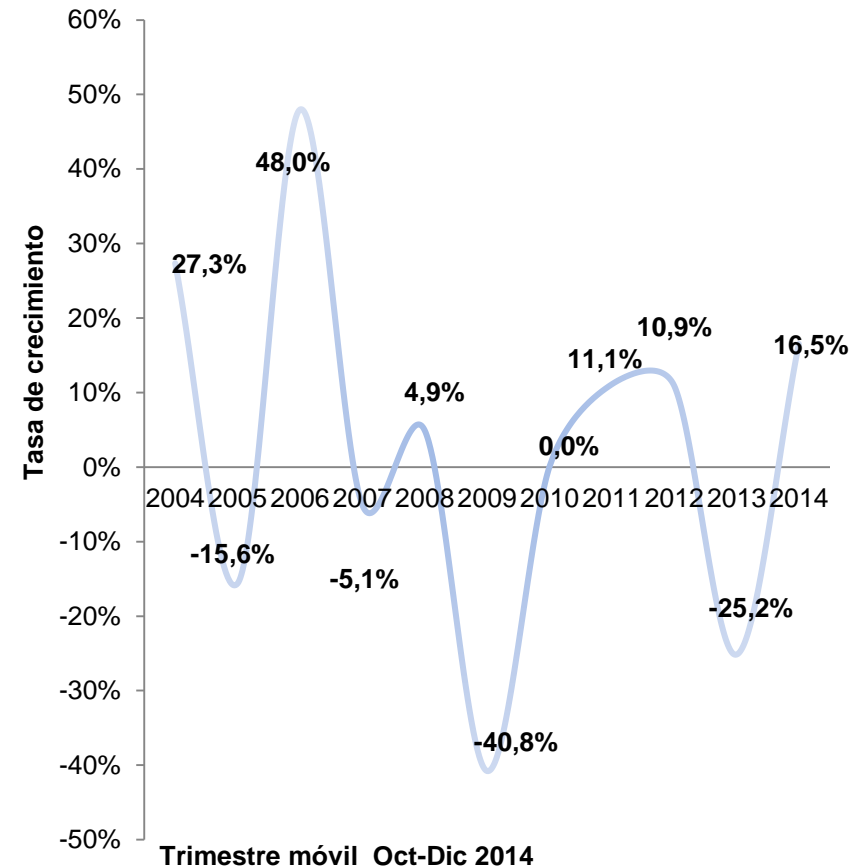
En el trimestre móvil oct-dic el número de ocupados en Minas y Canteras creció 16,5%

Trimestre móvil oct-dic y de 2014: **Población ocupada del sector** creció 16,5%.

De los **22,3 millones de ocupados** que el país reportó este trimestre, el **0,73%** fue **aportado exclusivamente por minas y canteras**.

Multiplicador. Trimestre móvil oct-dic 2014: 162.313 plazas = 649.251 empleos; 2,92% de la población ocupada.

Generador de **empleo de calidad** y a menudo la **ÚNICA alternativa de empleo** en las zonas en donde se encuentra.



Conclusiones

- En 2014 el desempleo nacional fue de 9,1%
- En el mes de diciembre el desempleo nacional cayó un 0,3 pp
- En el trimestre móvil oct-dic el número de ocupados a nivel nacional fue 22,3 millones de persona y creció un 2,4 %
- El número de ocupados en minas y canteras fue de 162.313 para el trimestre móvil octubre - diciembre
- La población ocupada en el sector de minas y canteras creció un 16,5%

The background is a solid green color with a large, faint, stylized circular graphic element in the center. The graphic consists of a thick outer ring and a smaller inner circle, both rendered in a lighter shade of green. The overall design is minimalist and modern.

www.acmineria.com.co

Cra. 45 (Autop. Norte) No. 103-34 Edificio Logic 2 Of. 605
Teléfonos (57-1) 6014241 - 6017694
Bogotá D.C Colombia