

# **Inversión Extranjera Directa Cuarto Trimestre-2014**

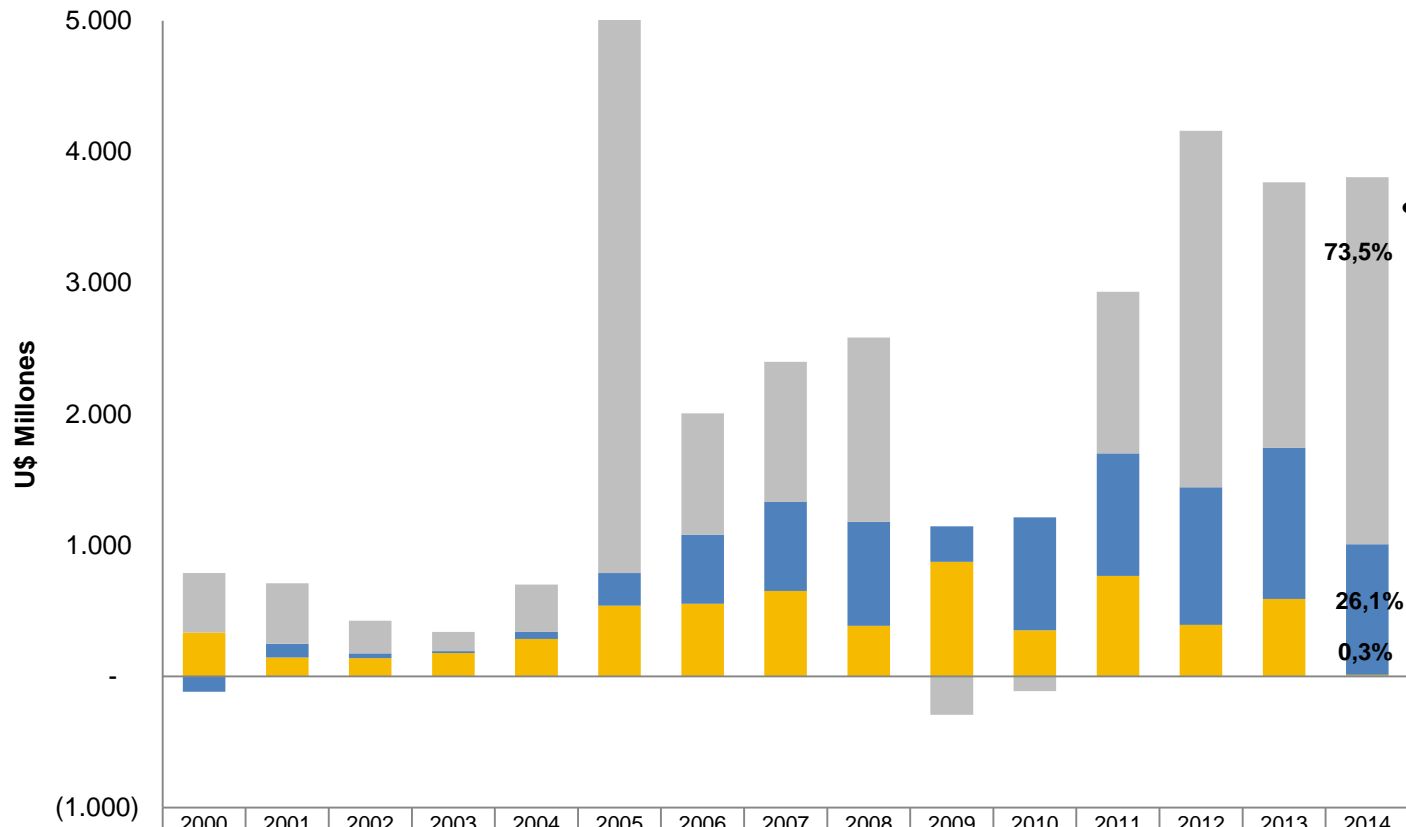
# Agenda

- QIV 2014 (Balanza de pagos)
- Enero- Diciembre 2014
- Conclusiones

# Agenda

- QIV 2014 (Balanza de pagos)
- Enero- Diciembre 2014
- Conclusiones

# En el cuarto trimestre de 2014, la IED total fue de U\$3.805 millones, 1% superior al mismo periodo de 2013

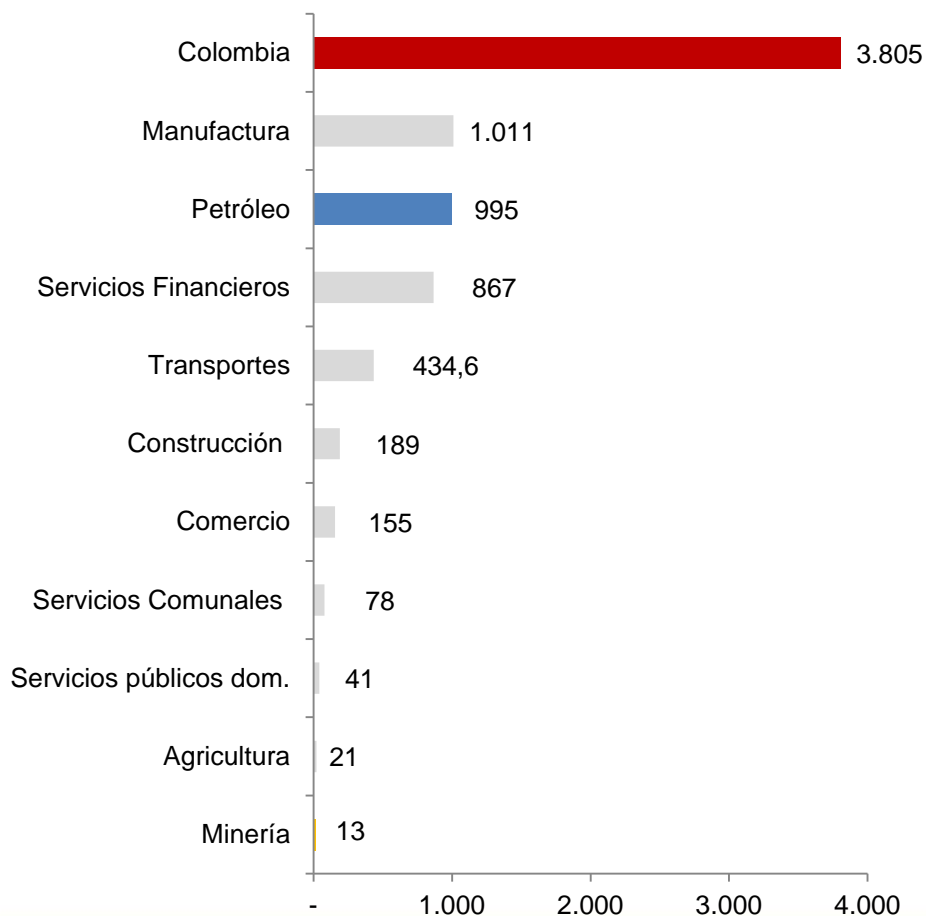


- En QIV-2014 IED de minería atrajo U\$13 millones llegando a niveles de inversión de 1996 (US\$12 millones)

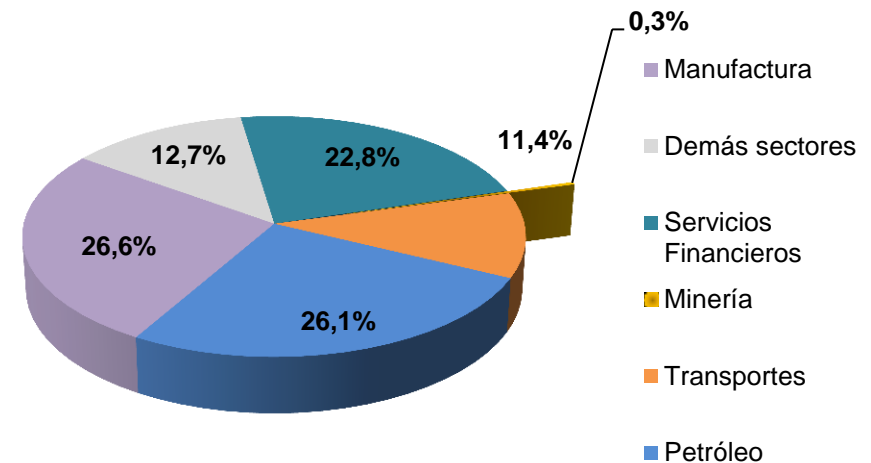
	2000	2001	2002	2003	2004	2005	2006	2007	2008	2009	2010	2011	2012	2013	2014
IED Nacional	674	712	426	340	701	6.773	2.006	2.400	2.584	854	1.101	2.932	4.160	3.768	3.805
Demás sectores	455	461	250	147	361	5.984	923	1.069	1.406	(292)	(111)	1.231	2.717	2.026	2.797
Petroleo	(116)	105	35	14	54	250	528	679	792	271	862	933	1.049	1.151	995
Minería	335	145	140	179	286	539	554	652	387	874	351	768	394	591	13

# En cuarto trimestre de 2014 minería representó el 0,3% de la IED

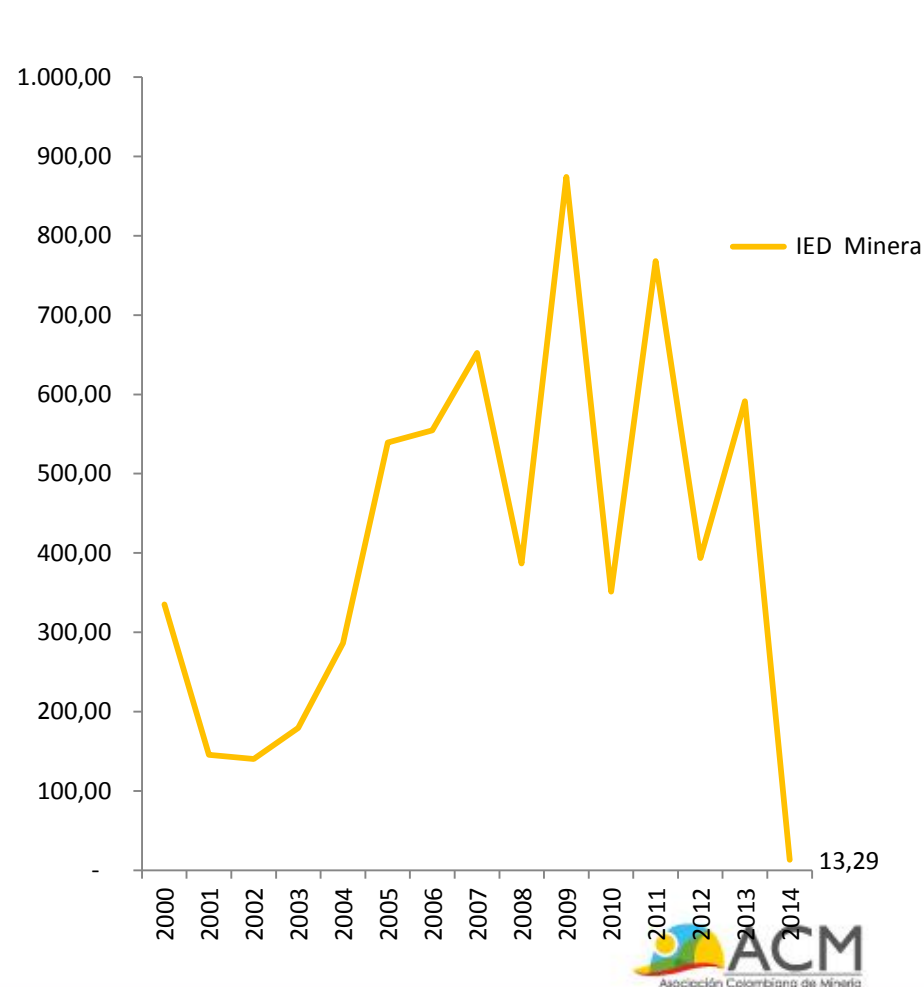
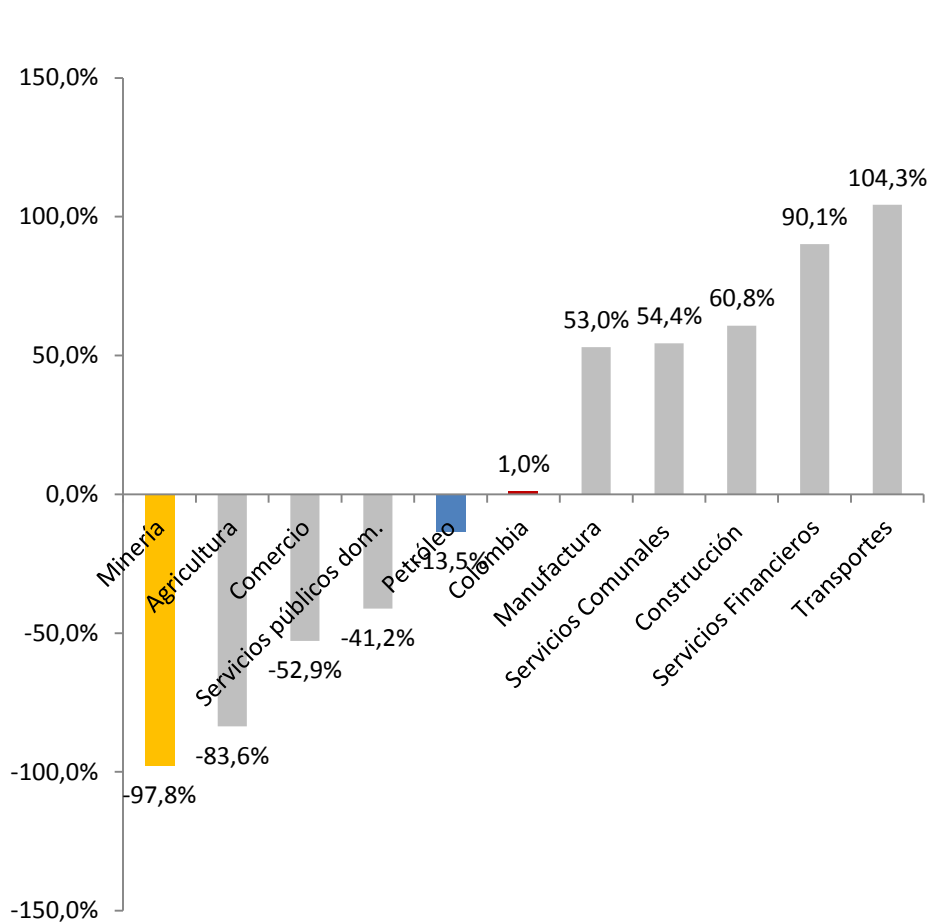
## IED por sector económico



- Manufactura fue el sector con mayor representación en el total de IED
- Entre el sector minero y petrolero la IED fue del 26,4% del total de la IED nacional



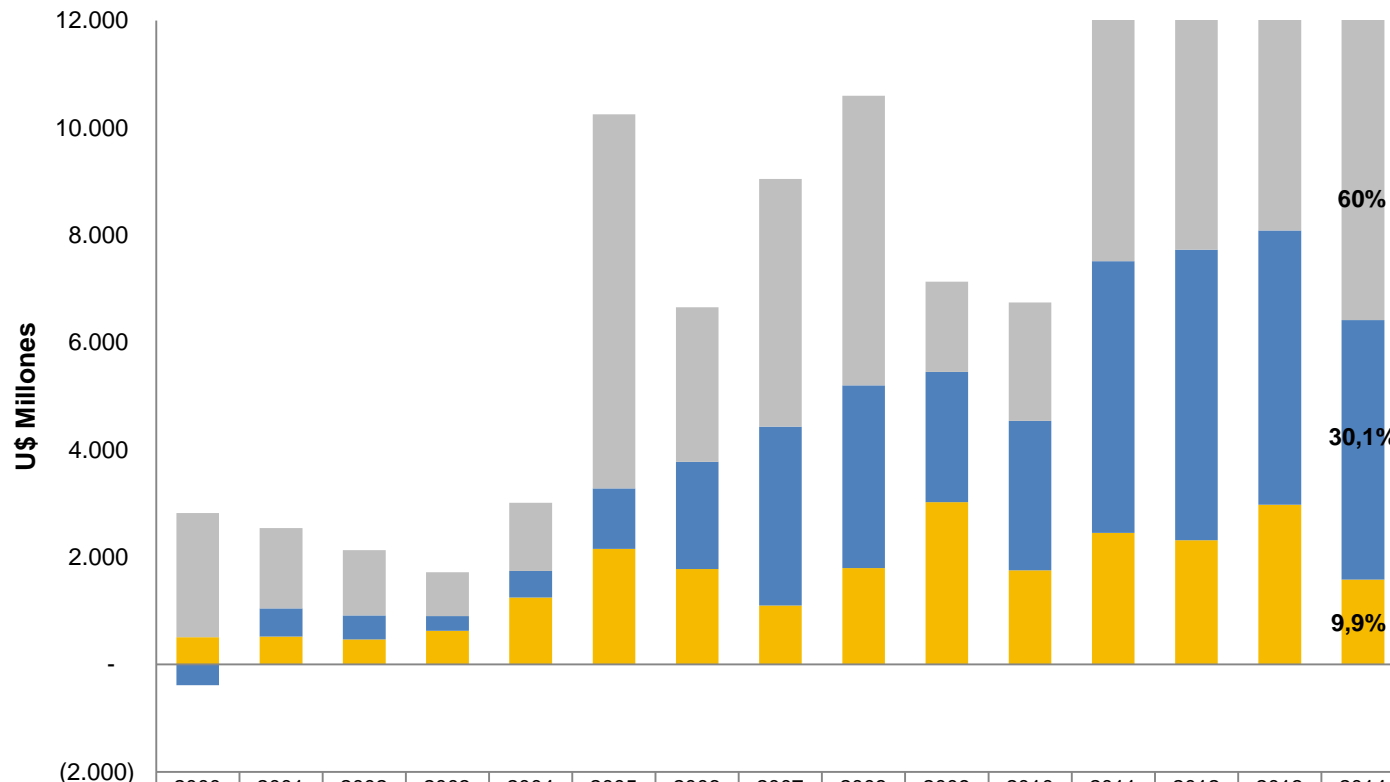
# Crecimiento IED minería (-97,8%)



# Agenda

- QIV 2014 (Balanza de pagos)
- **Enero- Diciembre 2014**
- Conclusiones

# En 2014, IED total fue de U\$16.054 millones, **-0,9%** inferior al mismo periodo de 2013



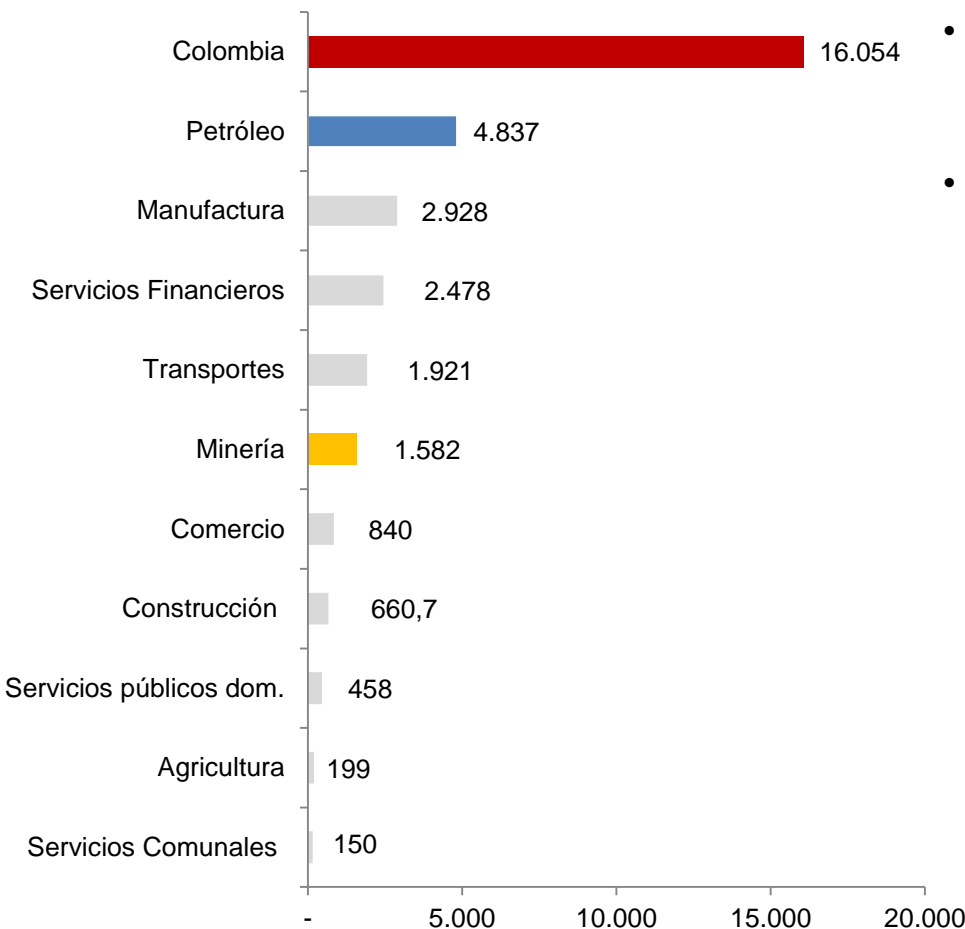
- QI-QIV-2014 IED de minería atrajo U\$1.582 millones decreció un **-50%**

	2000	2001	2002	2003	2004	2005	2006	2007	2008	2009	2010	2011	2012	2013	2014
IED Nacional	2.436	2.542	2.134	1.720	3.016	10.252	6.656	9.049	10.596	7.137	6.746	13.405	15.529	16.200	16.054
Demás sectores	2.314	1.497	1.218	815	1.274	6.970	2.878	4.615	5.393	1.684	2.206	5.889	7.797	8.111	9.634
Petróleo	(384)	521	449	278	495	1.125	1.995	3.333	3.405	2.428	2.785	5.062	5.416	5.112	4.837
Minería	507	524	466	627	1.246	2.157	1.783	1.100	1.798	3.025	1.755	2.455	2.316	2.977	1.582

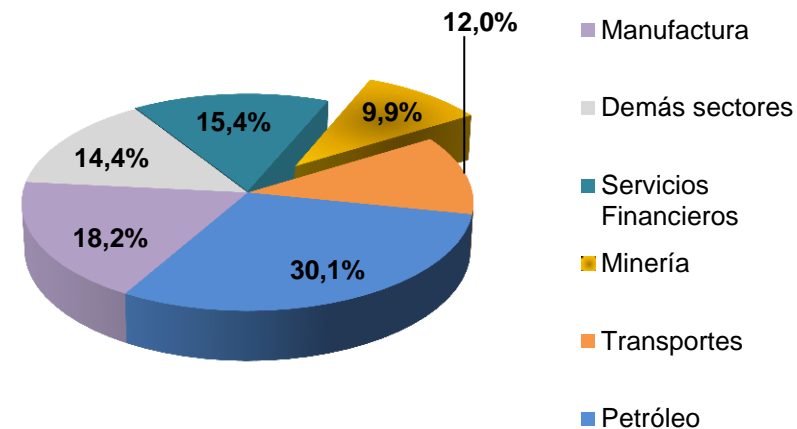


# En primer semestre de 2014 minería representó el 13,3% de la IED

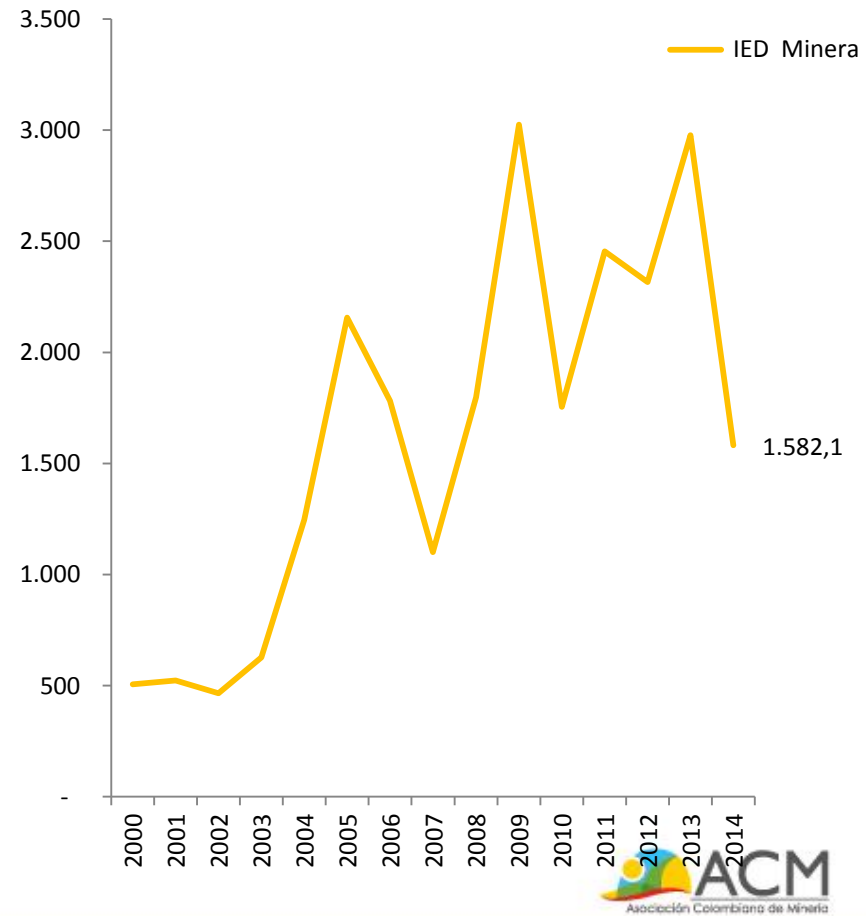
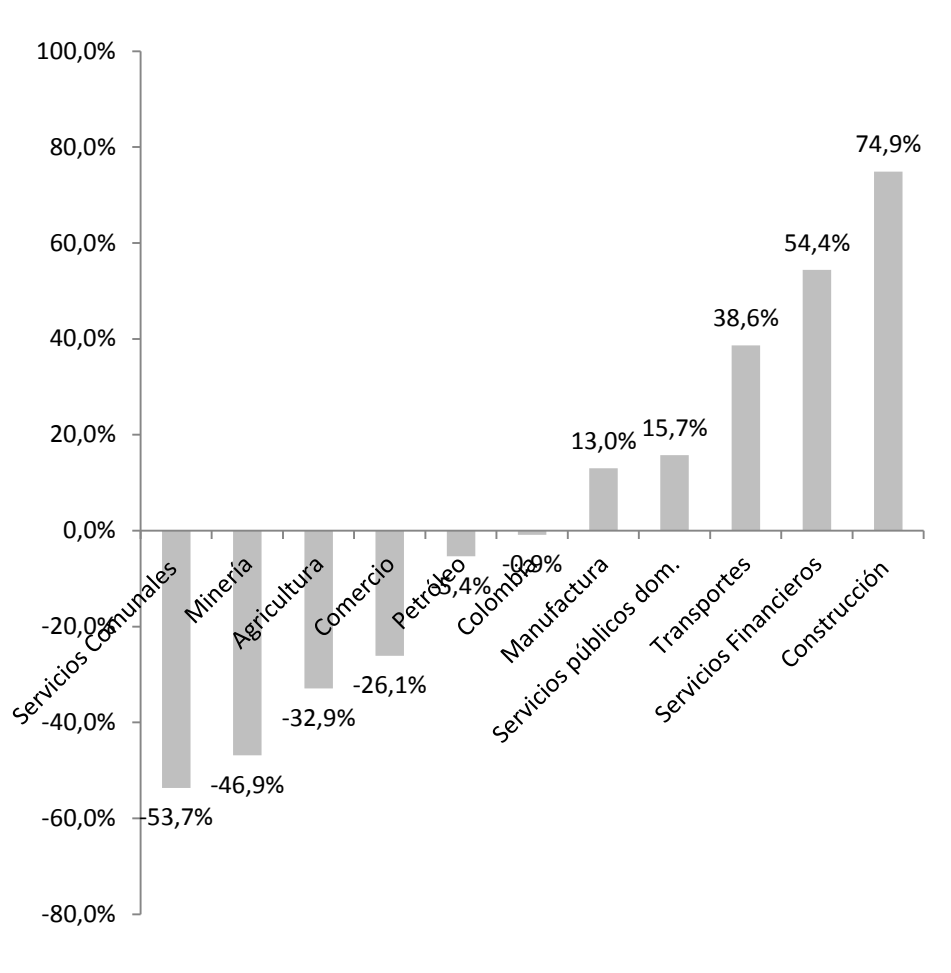
## IED por sector económico



- Petróleo fue el sector con mayor representación en el total de IED
- Entre el sector minero y petrolero la IED fue del 40% del total de la IED nacional



# Crecimiento IED minería (-46,9%)



# Agenda

- QIV 2014 (Balanza de pagos)
- Enero- Diciembre 2014
- **Conclusiones**

# Conclusiones

- La IED tuvo un crecimiento del 1% en el cuarto trimestre y un decrecimiento del **-0,9%** en los primeros nueve meses de 2014
- La IED del sector minero en el cuarto trimestre fue de US\$13 millones la cual represento un 0,3% del total de la IED
- En 2014 la inversión minera represento un 9,9% del total de la inversión



Cra. 45 (Autop. Norte) No. 103-34  
Edificio Logic 2 Of. 605  
Teléfonos (57-1) 6014241 - 6017694  
Bogotá D.C Colombia



/acmineriacol [www.acmineria.com.co](http://www.acmineria.com.co)