

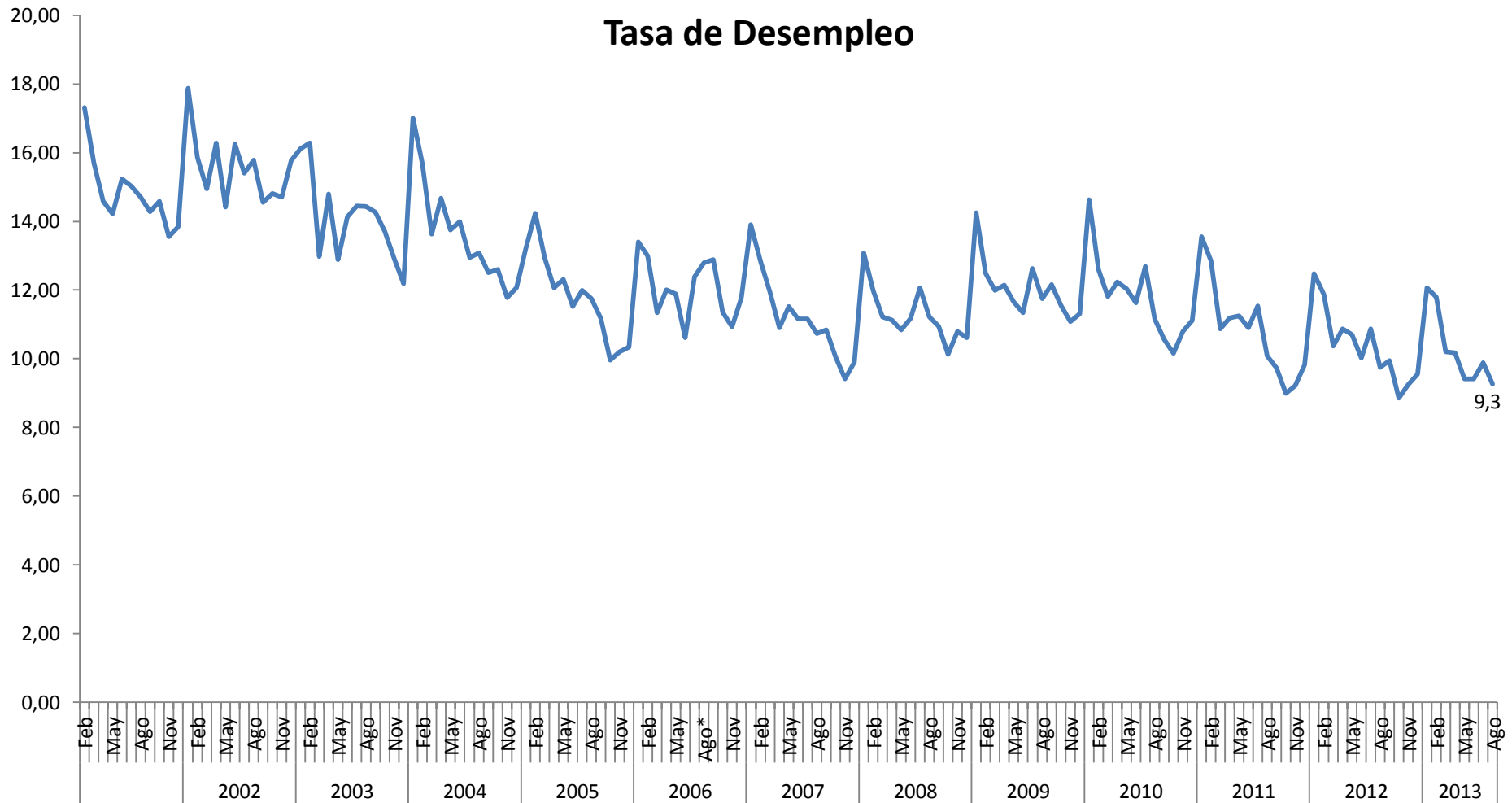
Mercado Laboral

Trimestre móvil

Junio – Agosto

2013

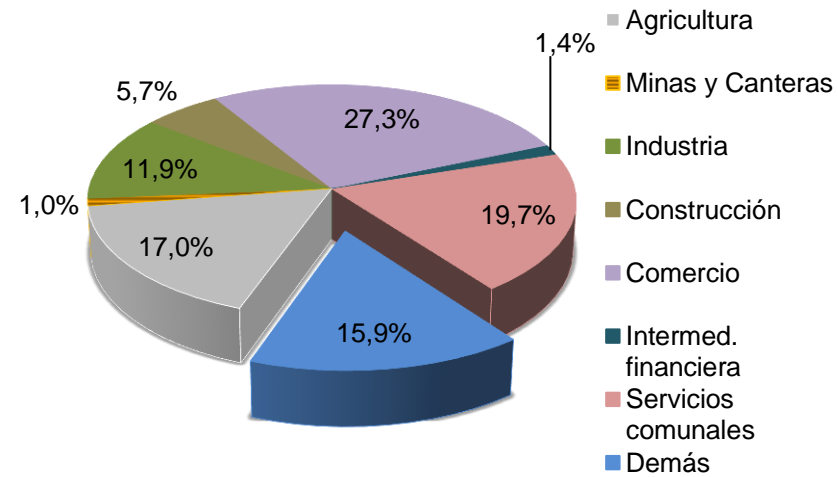
El desempleo nacional cayó 9,75 en agosto del 2012 a 9,26 en agosto del 2013



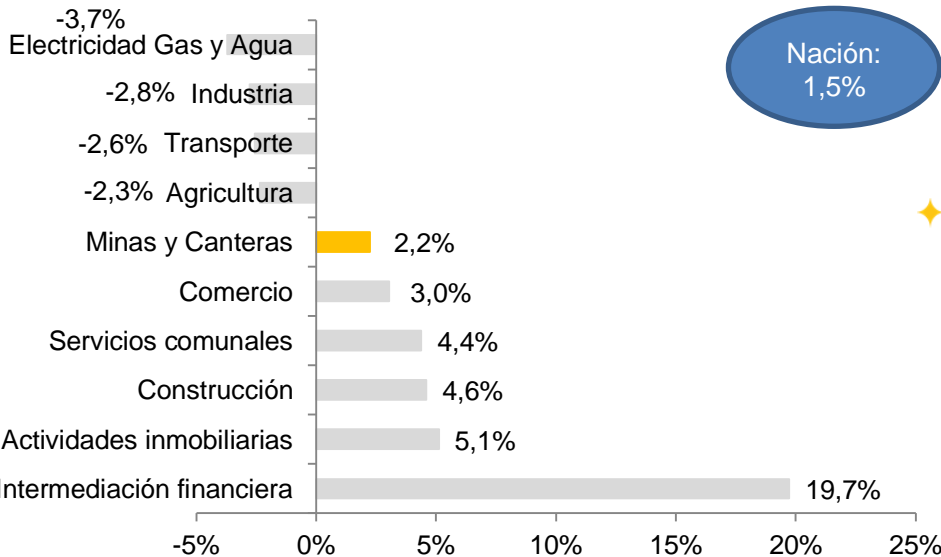
Número de ocupados en Minas y Canteras creció 2,2%: pasó de 216,183 a 221,032 empleos directos entre 2012 y 2013

Minas y canteras representó directamente el **1% de los 21,1 millones** de empleos de la Nación. La mayor parte del empleo (27,3%) pertenece al sector comercio, seguido por servicios comunales (19,7%) y agricultura (17%).

Participación de Minas y Canteras en empleo nacional



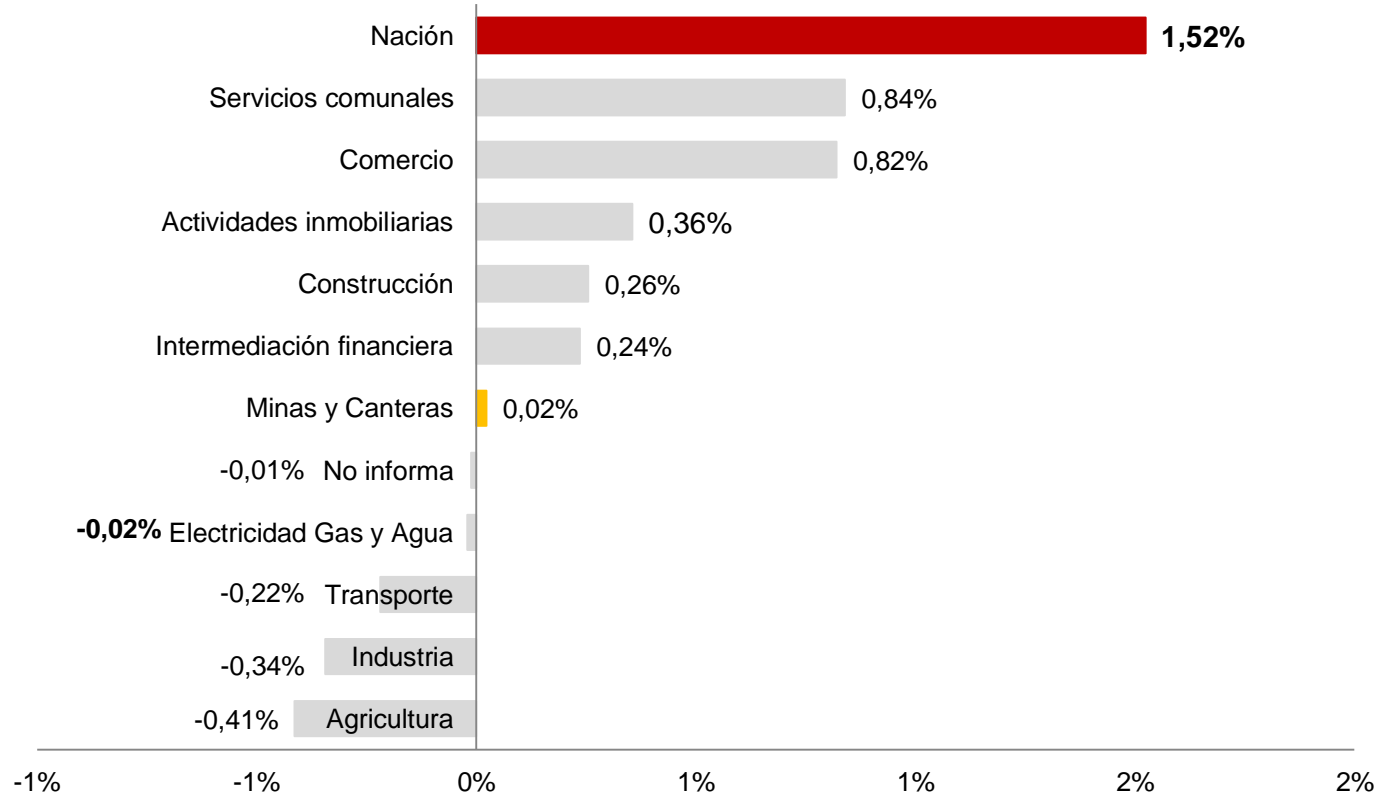
Crecimiento de ocupados - Ramas de actividad



El primer sector que experimentó el mayor crecimiento en su número de ocupados fue **Intermediación financiera (19,7%)**. El número de ocupados a nivel nacional creció **1,5%**.

Número de ocupados en la Nación para el trimestre móvil jun-ago de 2013 creció 1,52 %
Minas y Canteras adicionó **0,02** puntos porcentuales

Crecimiento empleo 2013 / Junio-Agosto



En Minas y Canteras se destruyeron 4.849 empleos entre 2012 y 2013: trimestre móvil jun y ago

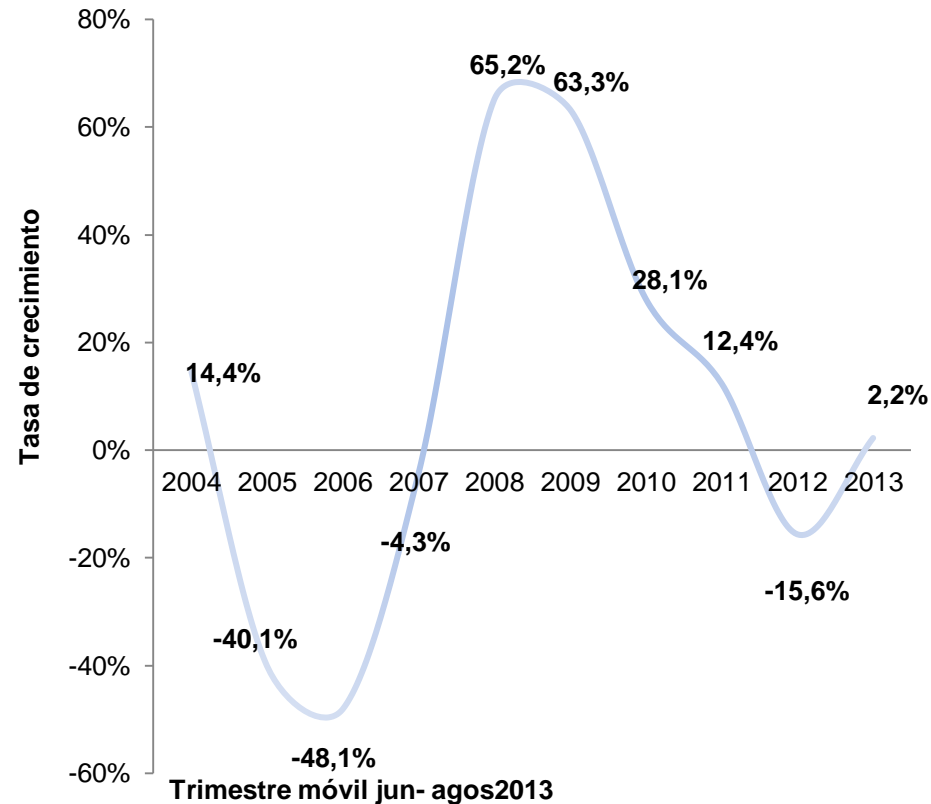
Creación de empleo y cociente entre creación para los años 2012 y 2013

Ramas de actividad	Δ 2012	Δ 2013	Δ 2013 / Δ 2012
No informa	715	(2.508)	(3,51)
Industria	82.087	(71.382)	(0,87)
Agricultura	108.001	(86.016)	(0,80)
Transporte	143.848	(45.310)	(0,31)
Minas y Canteras	(40.082)	4.849	(0,12)
Comercio	397.742	170.452	0,43
Actividades inmobiliarias	117.228	74.038	0,63
Servicios comunales	119.569	174.511	1,46
Construcción	24.743	53.130	2,15
Intermediación financiera	21.074	49.150	2,33
Electricidad Gas y Agua	(28)	(4.063)	145,10

En el trimestre móvil analizado hubo 4.849 empleos adicionales a los del mismo periodo de 2012, es decir en 2013 se crearon 0,12 mas empleos que los que se destruyeron en el mismo trimestre del año anterior.

En el trimestre móvil jun-ago el número de ocupados en Minas y Canteras creció 2,2%

- Trimestre móvil jun-ago de 2013: **Población ocupada del sector** creció 2,2%.
- De los **21,1 millones de ocupados** que el país reportó este trimestre, el **1% fue aportado exclusivamente por minas y canteras**.
- Multiplicador. Trimestre móvil abr-jun 2013: 221,032 plazas = 884,12 empleos; 4,2% de la población ocupada.
- Generador de **empleo de calidad** y a menudo la **ÚNICA alternativa de empleo** en las zonas en donde se encuentra.



Conclusiones

- ✦ En el mes de agosto el desempleo nacional cayó un 5%
- ✦ En el trimestre móvil junio- agosto el número de ocupados a nivel nacional creció un 1,5 %
- ✦ Minas y canteras aportó un 0,02 % al número de ocupados nacional
- ✦ La población ocupada en el sector de minas y canteras creció un 2,2%

Mercado Laboral

Trimestre móvil

Junio – Agosto

2013