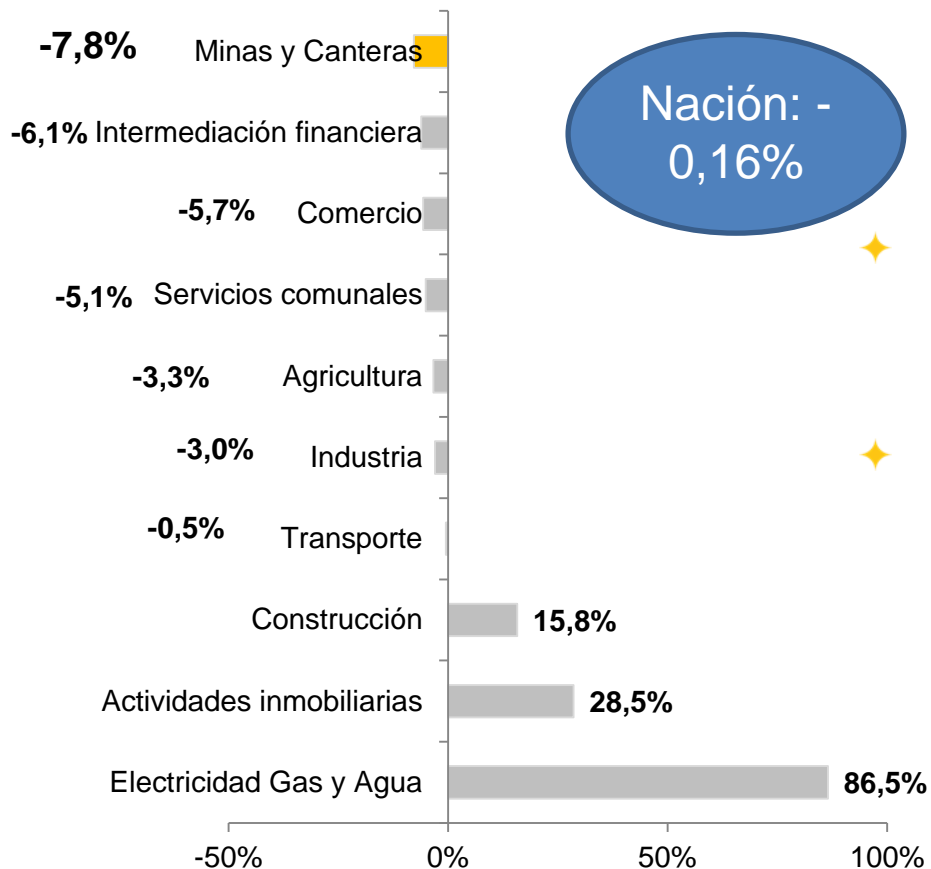


# Mercado Laboral

Trimestre móvil  
Noviembre – Enero  
2013/2012

# El número de cesantes en Minas y Canteras cayó 7,8%



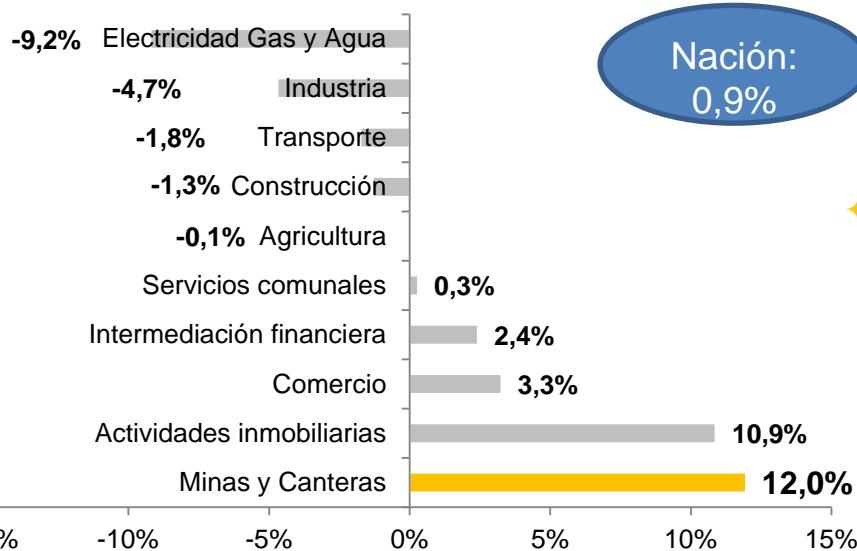
✦ Minas y Canteras fue el sector en el que el número de Cesantes decreció más, para el trimestre móvil nov-ene 2012/2013.

✦ El número de Cesantes en la Nación decreció 0,16%.

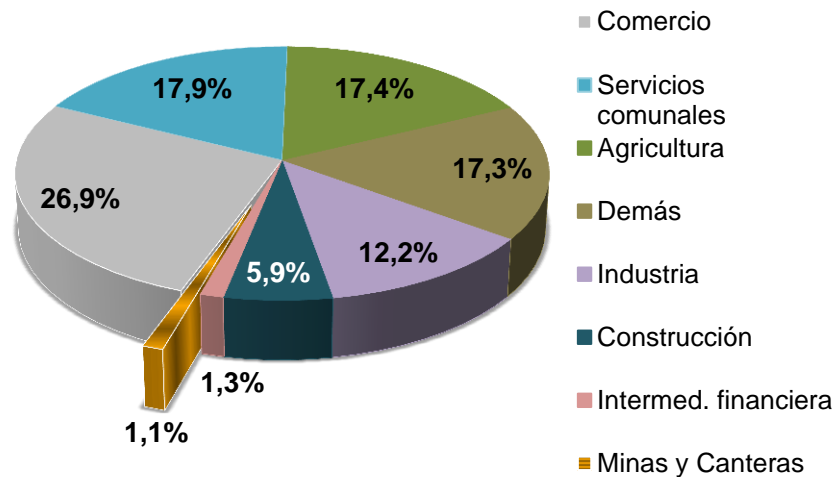
## Número de ocupados en Minas y Canteras creció 12%: pasó de 210.362 a 235.521 empleos directos entre 2012 y 2013

**Minas y canteras** representó directamente el **1,13% de los 20,76 millones** de empleos de la Nación. La mayor parte del empleo (26,9%) pertenece al sector comercio, seguido por servicios comunales (17,9%) y agricultura (17,4%).

### Crecimiento de ocupados - Ramas de actividad



### Participación de Minas y Canteras en empleo nacional



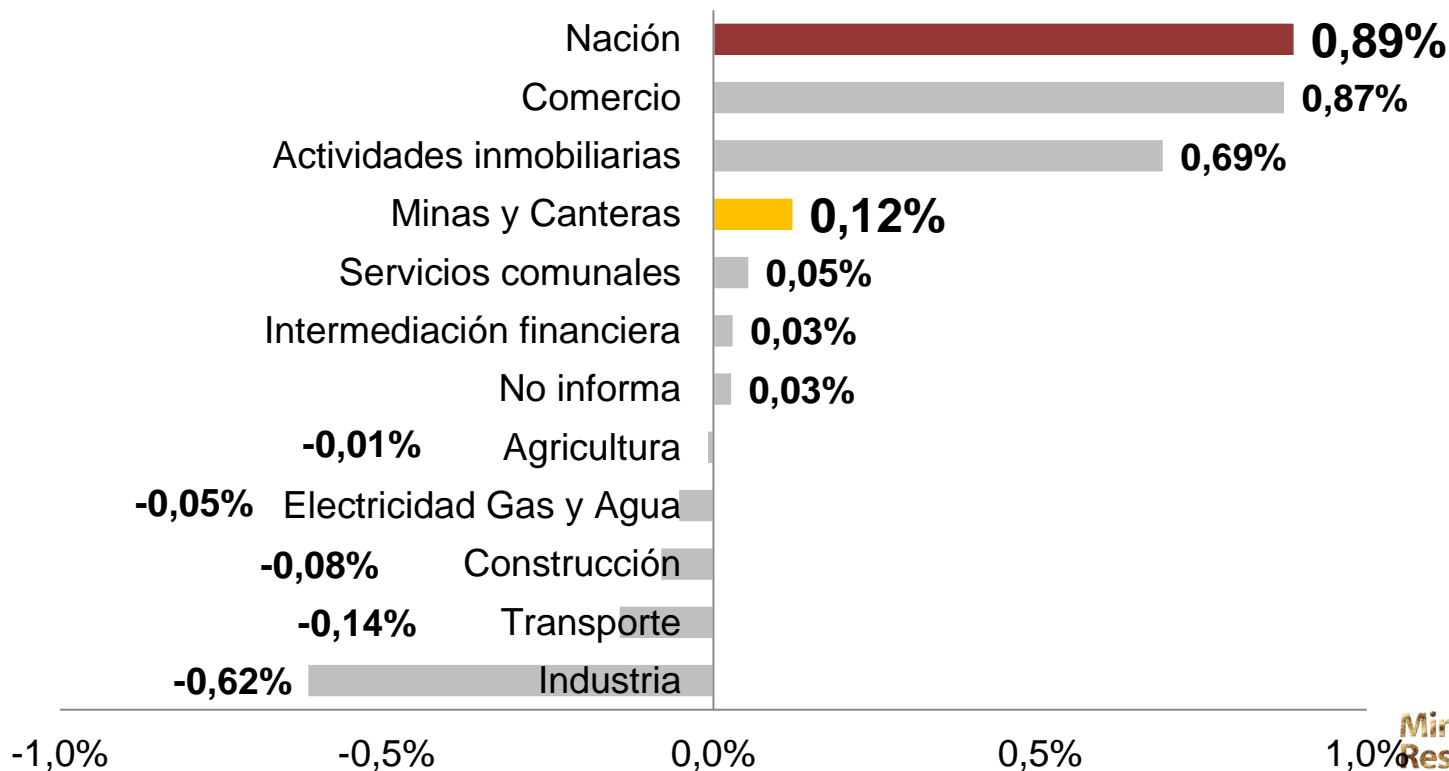
El sector que experimentó el mayor crecimiento en su número de ocupados fue **Minas y Canteras (12%)**. El número de ocupados a nivel nacional creció **0,9%**.

**Minería  
Responsable:  
Aliada del  
desarrollo de  
Colombia**

# de ocupados en la Nación para el trimestre móvil nov-ene de 2012/2013 creció 0,89%, frente a nov-ene de 2011/2012.

**Minas y Canteras** aportó **0,12** puntos porcentuales a este crecimiento (13,7% del crecimiento nacional)

### Crecimiento empleo 2013-2012 / Nov Ene



## En Minas y Canteras se crearon 25.159 empleos entre 2012 y 2013: trimestre móvil nov-ene

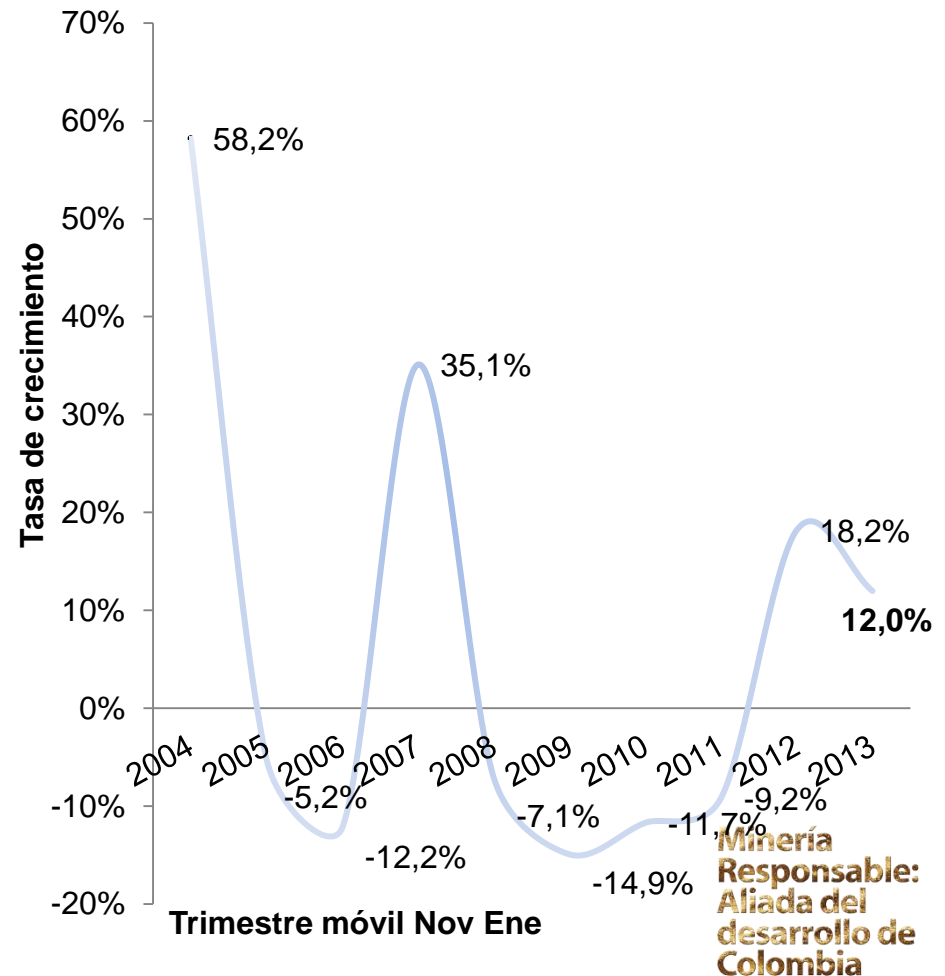
Creación de empleo y cociente entre creación para los años 2011 y 2012

Ramas de actividad	$\Delta$ 2012	$\Delta$ 2013	$\Delta$ 2013 / $\Delta$ 2012
Actividades inmobiliarias	93.404	141.828	1,52
<b>Minas y Canteras</b>	<b>32.362</b>	<b>25.159</b>	<b>0,78</b>
Comercio	353.482	180.060	0,51
Intermediación financiera	34.714	6.357	0,18
Servicios comunales	134.549	11.256	0,08
Agricultura	170.817	(1.959)	(0,01)
Construcción	164.943	(16.757)	(0,10)
Electricidad Gas y Agua	28.691	(11.123)	(0,39)
Transporte	33.736	(29.789)	(0,88)
Industria	101.297	(127.876)	(1,26)
No informa	(697)	5.839	(8,38)

En el trimestre móvil analizado hubo 25.159 empleos adicionales a los del mismo periodo de 2012, es decir el 78% de los creados entre 2011 y 2012 para el mismo trimestre del año.

## En el trimestre móvil nov-ene el número de ocupados en Minas y Canteras creció 12%

- Trimestre móvil nov-ene de 2012/2013: **Población ocupada del sector** creció 12%.
- De los **20,76 millones de ocupados** que el país reportó este trimestre, el **1,13% fue aportado exclusivamente por minas y canteras**.
- Multiplicador. Trimestre móvil nov-ene 2012/2013: 235.521 plazas = 942.083 empleos; 4,54% de la población ocupada.
- Generador de **empleo de calidad** y a menudo la **ÚNICA alternativa de empleo** en las zonas en donde se encuentra.



# Mercado Laboral

Trimestre móvil  
Noviembre – Enero  
2013/2012