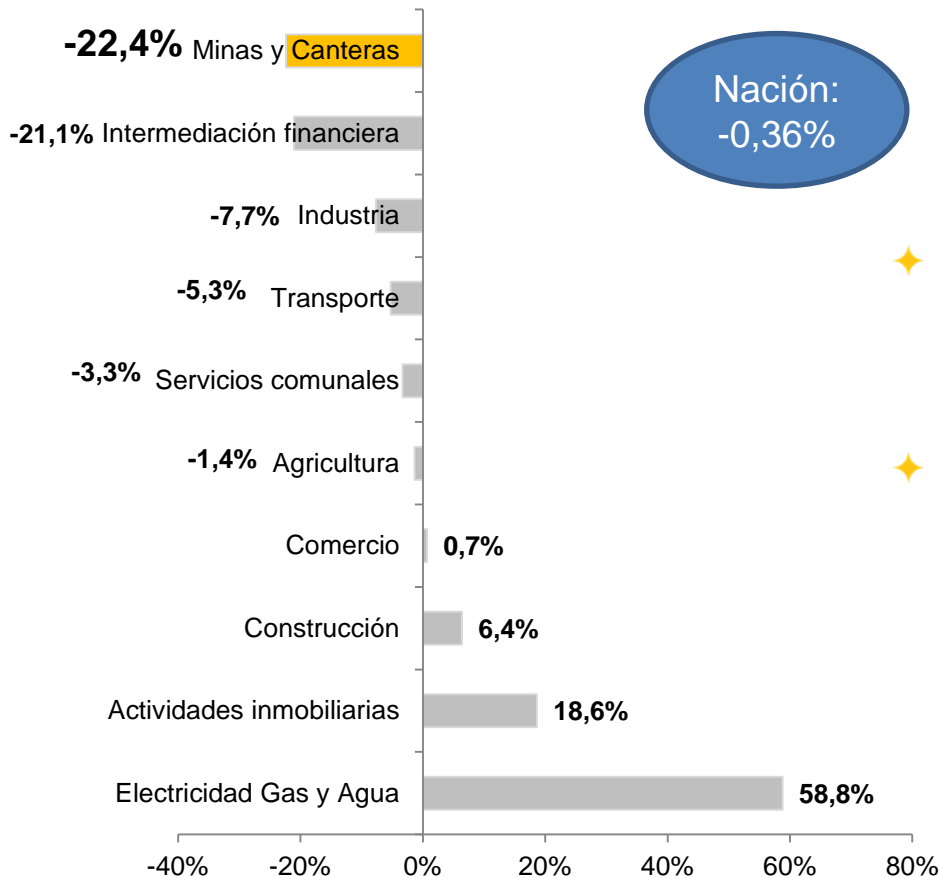


Mercado Laboral

Trimestre móvil
Octubre – Diciembre
2012/2011

El número de cesantes en Minas y Canteras cayó 22,4%

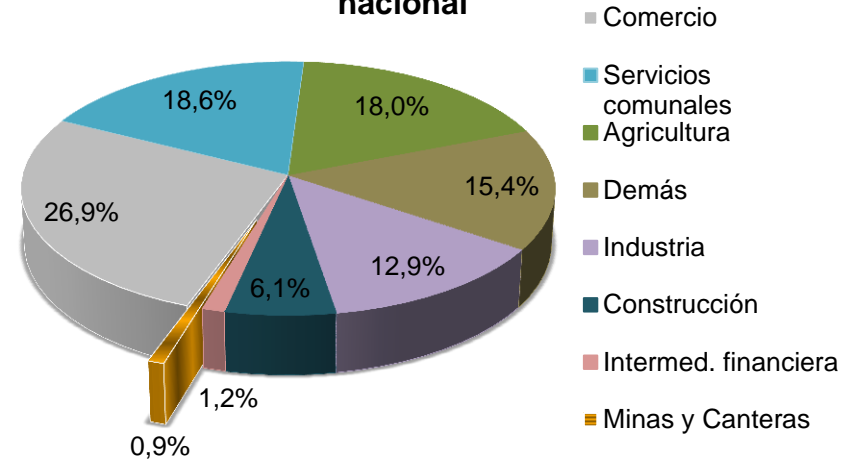


- ✦ Minas y Canteras fue el sector en el que el número de Cesantes decreció más, para el trimestre móvil oct-dic de 2012.
- ✦ El número de Cesantes en la Nación decreció 0,36%.

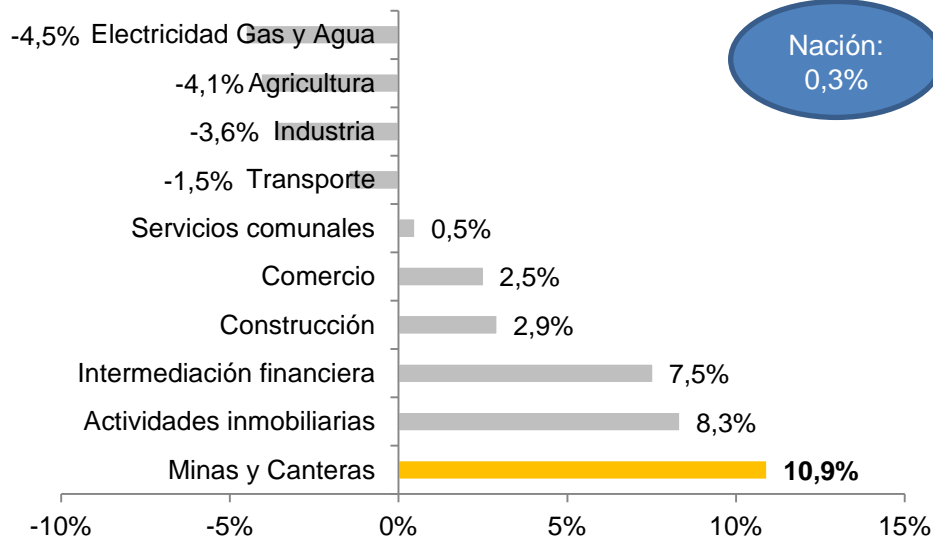
Número de ocupados en Minas y Canteras creció 10,9%: pasó de 167.781 a 186.112 empleos directos entre 2011 y 2012

Minas y canteras representó directamente el **0,9% de los 21,19 millones** de empleos de la Nación. La mayor parte del empleo (26,9%) pertenece al sector comercio, seguido por servicios comunales (18,6%) y agricultura (18,0%).

Participación de Minas y Canteras en empleo nacional



Crecimiento de ocupados - Ramas de actividad



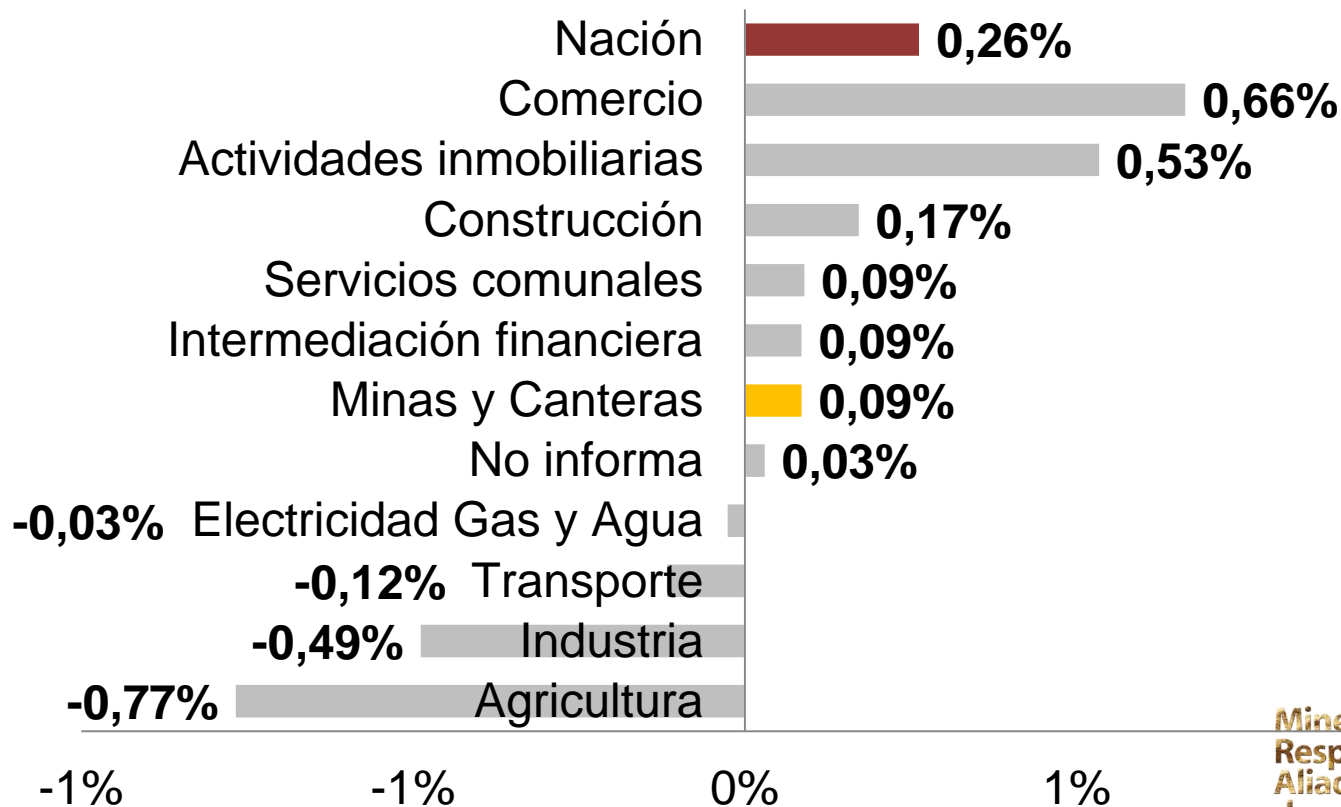
El sector que experimentó el mayor crecimiento en su número de ocupados fue **Minas y Canteras (10,9%)**. El número de ocupados a nivel nacional creció **0,3%**.

**Minería
 Responsable:
 Aliada del
 desarrollo de
 Colombia**

de ocupados en la Nación para el trimestre móvil oct-dic de 2012 creció 0,26%, frente al mismo periodo de 2011.

Minas y Canteras aportó **0,09** puntos porcentuales a este crecimiento (33% del crecimiento nacional)

Crecimiento empleo 2012-2011 / Oct Dic



En Minas y Canteras se crearon 18.332 empleos entre 2011 y 2012: trimestre móvil oct-dic

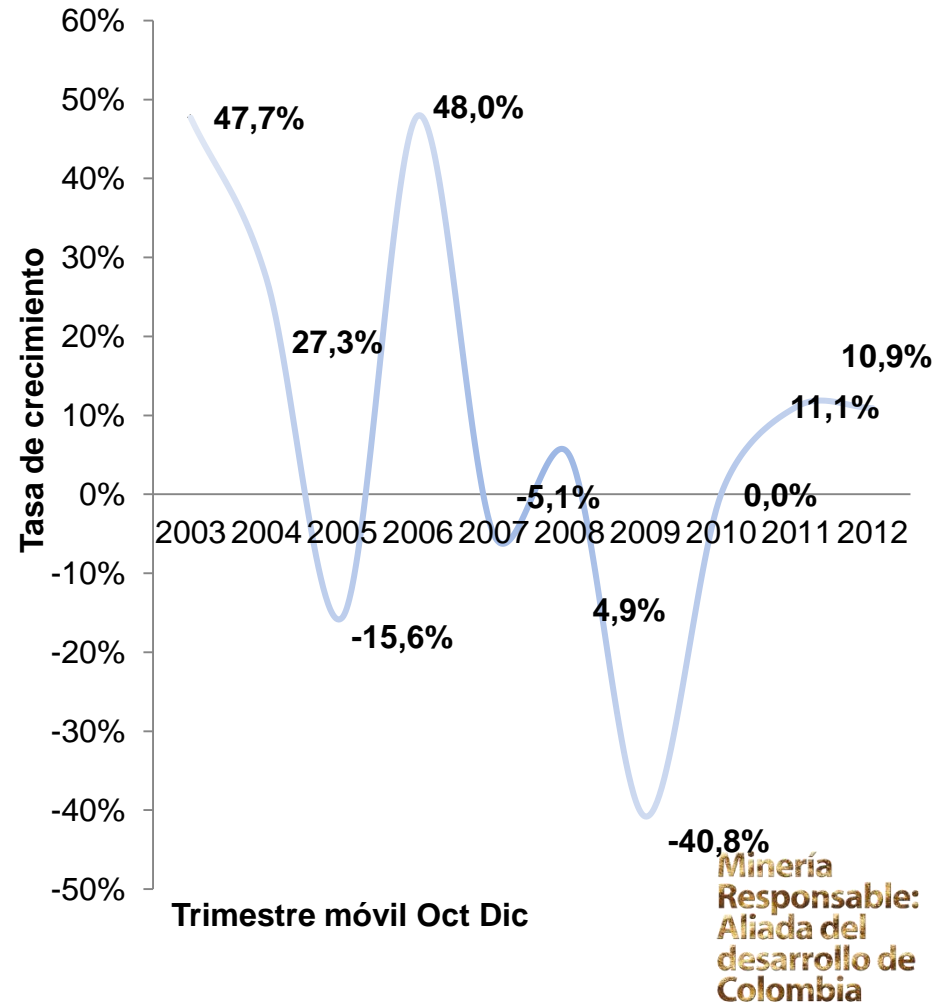
Creación de empleo y cociente entre creación para los años 2011 y 2012

Ramas de actividad	Δ 2011	Δ 2012	Δ 2012 / Δ 2011
Intermediación financiera	16.058	18.334	1,14
Minas y Canteras	16.781	18.332	1,09
Actividades inmobiliarias	137.518	113.056	0,82
Comercio	302.544	140.494	0,46
Construcción	115.144	36.545	0,32
Servicios comunales	144.961	19.236	0,13
Electricidad Gas y Agua	30.019	(5.791)	(0,19)
Agricultura	365.827	(162.398)	(0,44)
Transporte	44.788	(25.111)	(0,56)
Industria	180.305	(103.505)	(0,57)
No informa	(4.548)	6.579	(1,45)

En el trimestre móvil analizado hubo 18.332 empleos más que en el mismo periodo de 2011, es decir 1,09 veces los creados entre 2010 y 2011 para el mismo periodo del año.

En el trimestre móvil oct-dic el número de ocupados en Minas y Canteras creció 10,9%

- Trimestre móvil oct-dic de 2012: **Población ocupada del sector** creció 10,9%.
- De los **21,19 millones de ocupados** que el país reportó este trimestre, el 0,9% fue **aportado exclusivamente por minas y canteras**.
- Multiplicador. Trimestre móvil oct-dic 2011/2012: 186.112 plazas = 744.449 empleos, 3,51% de la población ocupada.
- Generador de empleo de calidad y a menudo la **ÚNICA alternativa de empleo** en las zonas en donde se encuentra.



Mercado Laboral

Trimestre móvil
Octubre – Diciembre
2012/2011