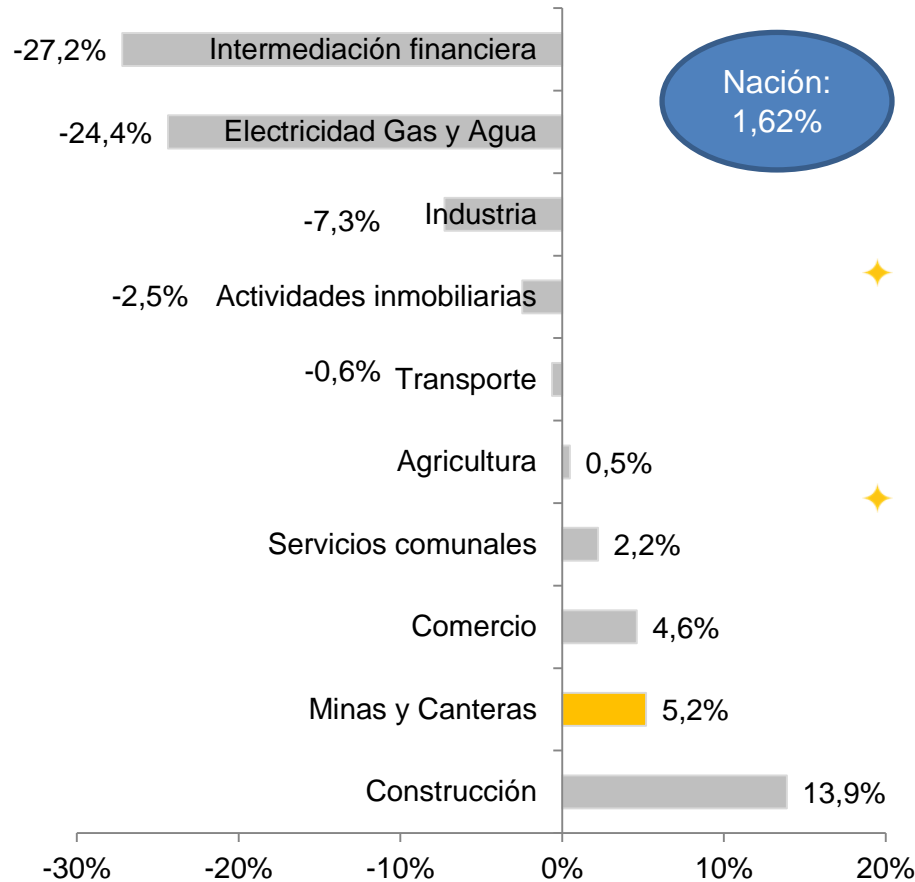


# Mercado Laboral

Trimestre móvil  
Septiembre – Noviembre  
2012/2011

# El número de cesantes en Minas y Canteras aumentó 5,2%



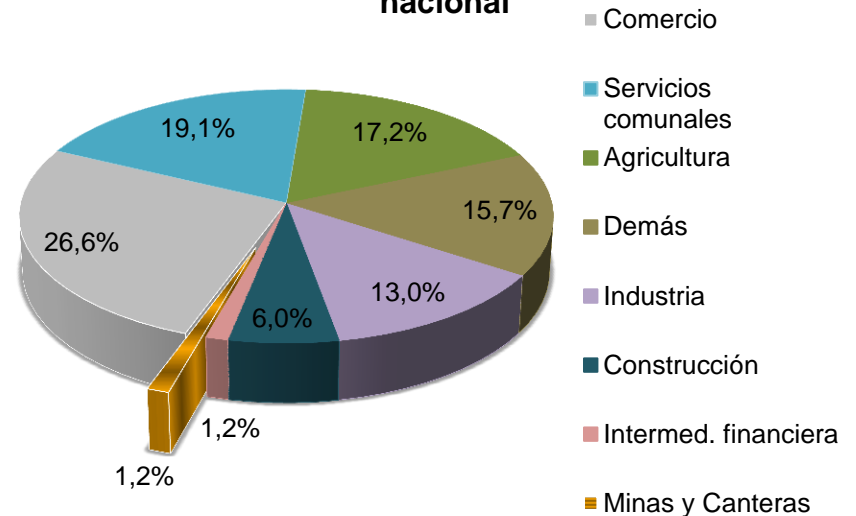
✦ Número de Cesantes en Minas y Canteras creció 3,58 puntos porcentuales por encima del crecimiento del número de cesantes en el país.

✦ Los sectores con mayor disminución porcentual del número de cesantes fueron Intermediación financiera, Electricidad, Gas y Agua e Industria.

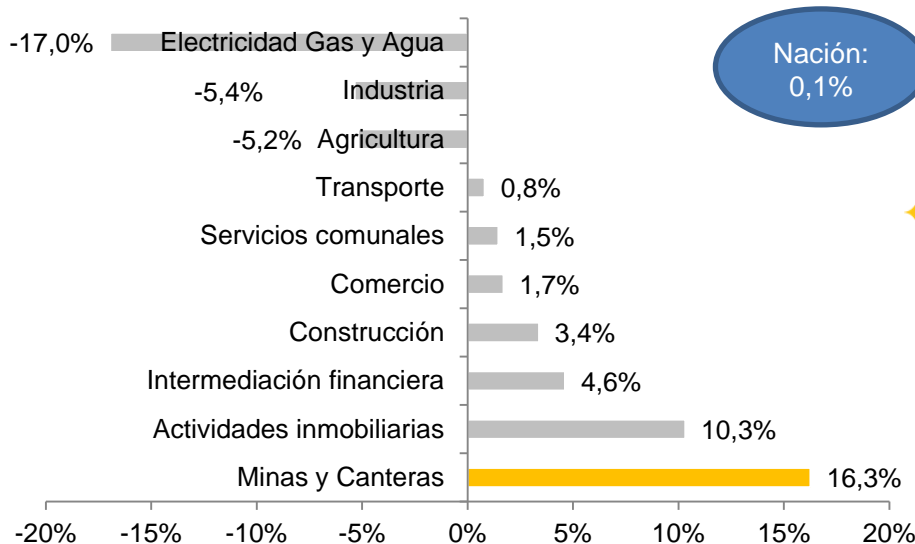
## Número de ocupados en Minas y Canteras creció 16,3%: pasó de 213.637 a 248.373 empleos directos entre 2011 y 2012

**Minas y canteras** representó directamente el **1,2% de los 21,03 millones** de empleos de la Nación. La mayor parte del empleo (26,6%) pertenece al sector comercio, seguido por servicios comunales (19,1%) y agricultura (17,2%).

Participación de Minas y Canteras en empleo nacional



Crecimiento de ocupados - Ramas de actividad



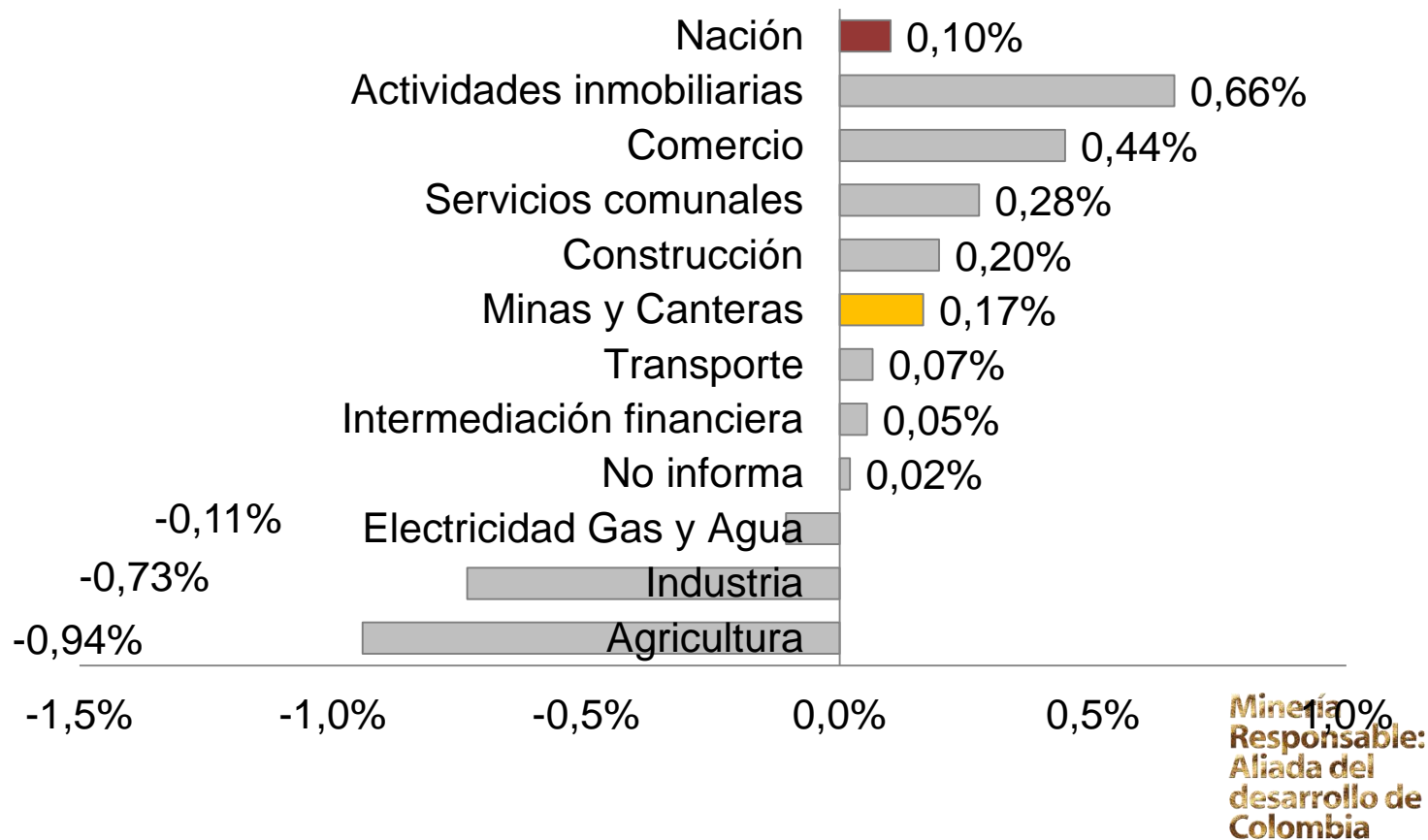
El sector que experimentó el mayor crecimiento en su número de ocupados fue **Minas y Canteras (16,3%)**. El número de ocupados a nivel nacional creció **0,1%**.

**Minería  
 Responsable:  
 Aliada del  
 desarrollo de  
 Colombia**

# de ocupados en la Nación para el trimestre móvil sept-nov de 2012 creció 0,1%, frente al mismo periodo de 2011.

Este crecimiento hubiera sido negativo sin el aporte de **0,17** puntos porcentuales de **Minas y Canteras**

### Crecimiento empleo 2012-2011 / sep nov



## En Minas y Canteras se crearon 34.736 empleos entre 2011 y 2012: trimestre móvil sept-nov

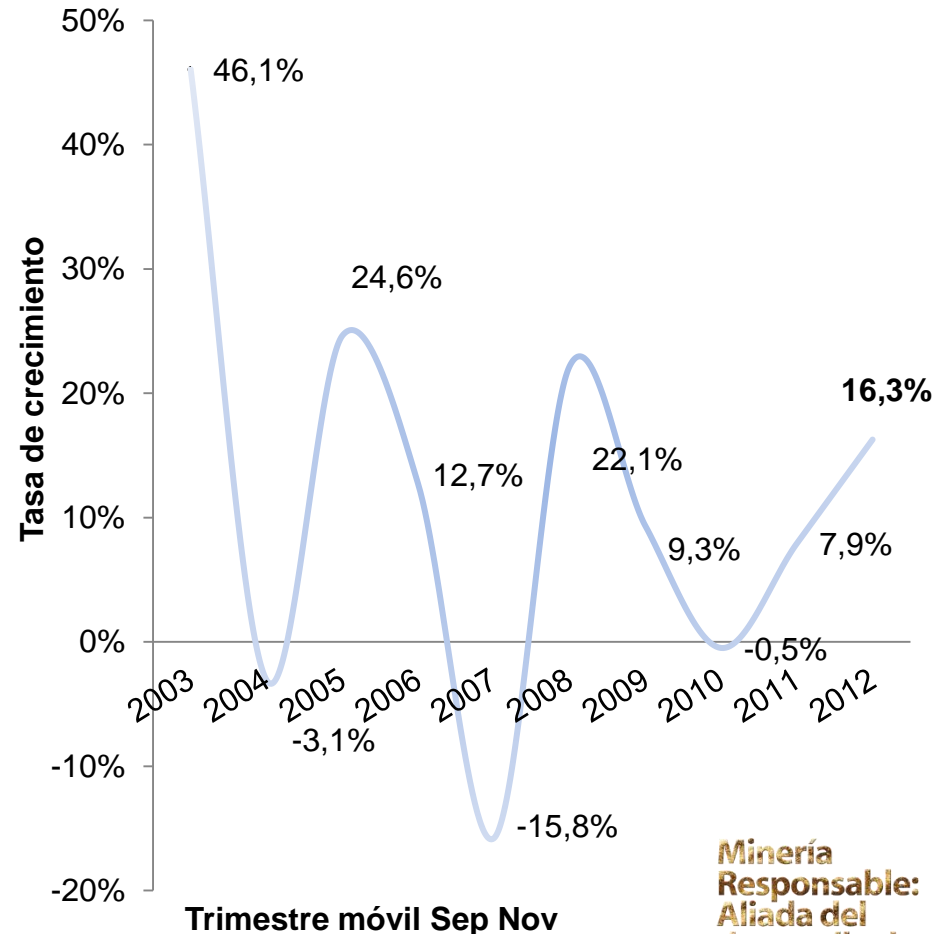
### Creación de empleo y cociente entre creación para los años 2011 y 2012

| Ramas de actividad        | $\Delta$ 2011 | $\Delta$ 2012 | $\Delta$ 2012 / $\Delta$ 2011 |
|---------------------------|---------------|---------------|-------------------------------|
| Minas y Canteras          | 15.637        | 34.736        | 2,22                          |
| Actividades inmobiliarias | 134.117       | 138.815       | 1,04                          |
| Construcción              | 80.375        | 41.286        | 0,51                          |
| Servicios comunales       | 129.312       | 57.836        | 0,45                          |
| Transporte                | 37.427        | 13.677        | 0,37                          |
| Comercio                  | 258.965       | 93.482        | 0,36                          |
| Industria                 | 287.883       | (154.390)     | (0,54)                        |
| No informa                | (7.612)       | 4.286         | (0,56)                        |
| Electricidad Gas y Agua   | 36.200        | (22.239)      | (0,61)                        |
| Agricultura               | 192.115       | (197.716)     | (1,03)                        |
| Intermediación financiera | (3.046)       | 11.361        | (3,73)                        |

En el trimestre móvil analizado hubo 34.736 empleos más que en el mismo periodo de 2011, es decir 2,22 veces los creados entre 2010 y 2011 para el mismo periodo del año.

## En el trimestre móvil sept-nov el número de ocupados en Minas y Canteras creció 16,3%

- Trimestre móvil sept-nov de 2012: **Población ocupada del sector** creció 16,3%.
- De los **21,03 millones de ocupados** que el país reportó este trimestre, el **1,2% fue aportado exclusivamente por minas y canteras**.
- Multiplicador. Trimestre móvil sept-nov 2011/2012: 248.373 plazas = 993.491 empleos, **4,72%** de la población ocupada.
- Generador de empleo de calidad y a menudo la **ÚNICA alternativa de empleo** en las zonas en donde se encuentra.



**Minería  
 Responsable:  
 Aliada del  
 desarrollo de  
 Colombia**

# Mercado Laboral

Trimestre móvil  
Septiembre – Noviembre  
2012/2011