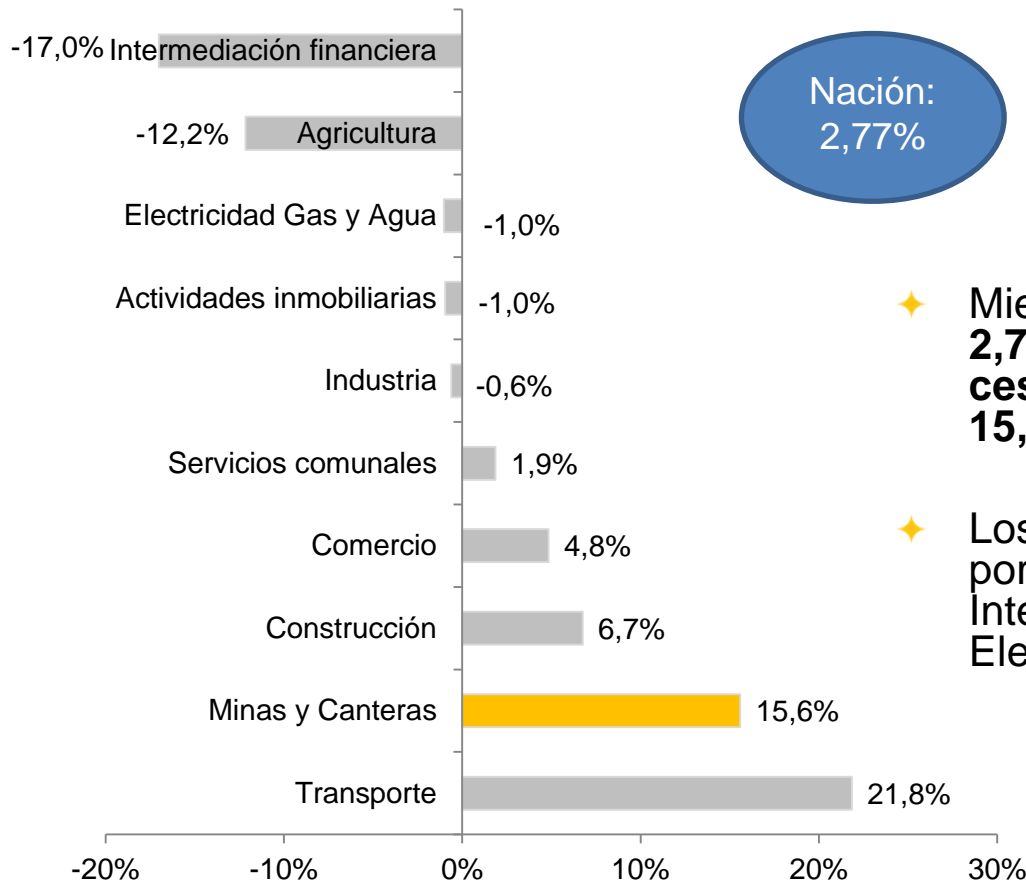


Mercado Laboral

Trimestre móvil
Agosto – Octubre
2012/2011

El número de cesantes en Minas y Canteras se incrementó 15,6%



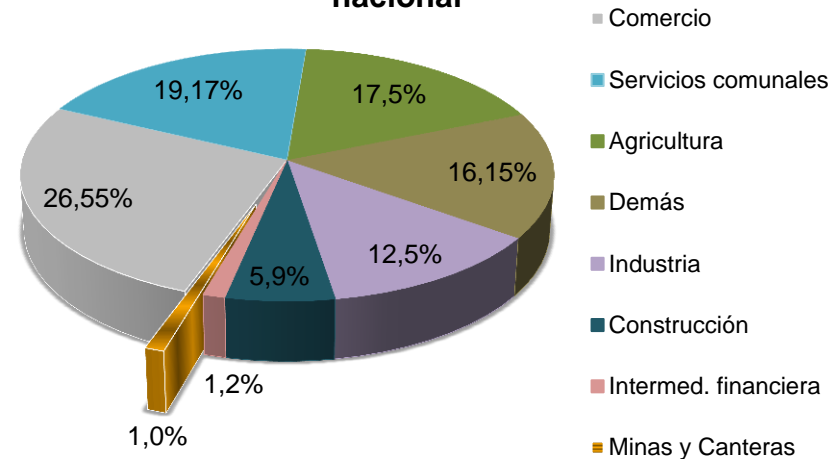
✦ Mientras en la **Nación** # de cesantes creció **2,77%**, en trimestre móvil ago-oct, # de cesantes en **Minas y Canteras** creció **15,6%**.

✦ Los sectores con mayor disminución porcentual del # de cesantes fueron Intermediación financiera; Agricultura y Electricidad, Gas y Agua.

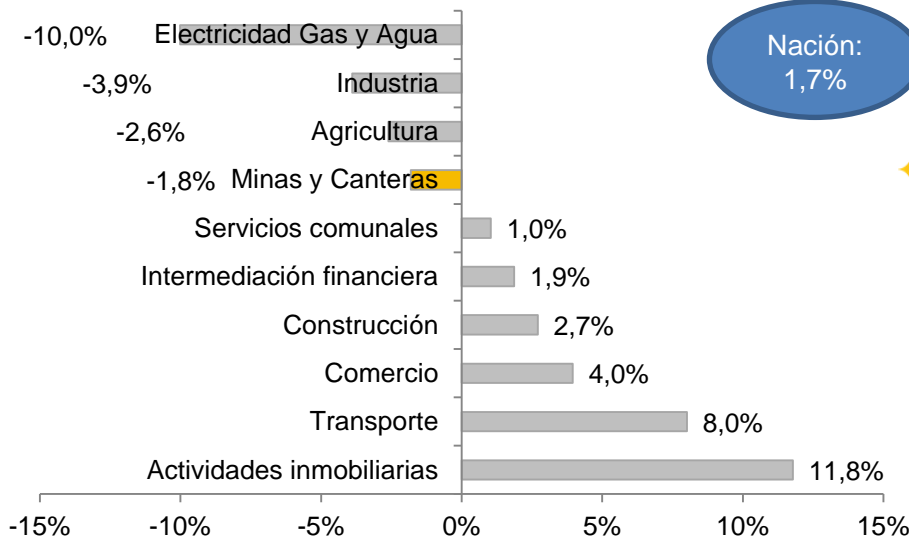
Número de ocupados en Minas y Canteras cayó 1,8%: pasó de 220.238 a 216.256 empleos entre 2011 y 2012

Minas y canteras representó directamente el **1% de los 20,98 millones** de empleos de la Nación. La mayor parte del empleo (26,55%) pertenece al sector comercio, seguido por servicios comunales (19,17%) y agricultura (17,5%).

Participación de Minas y Canteras en empleo nacional



Crecimiento de ocupados - Ramas de actividad

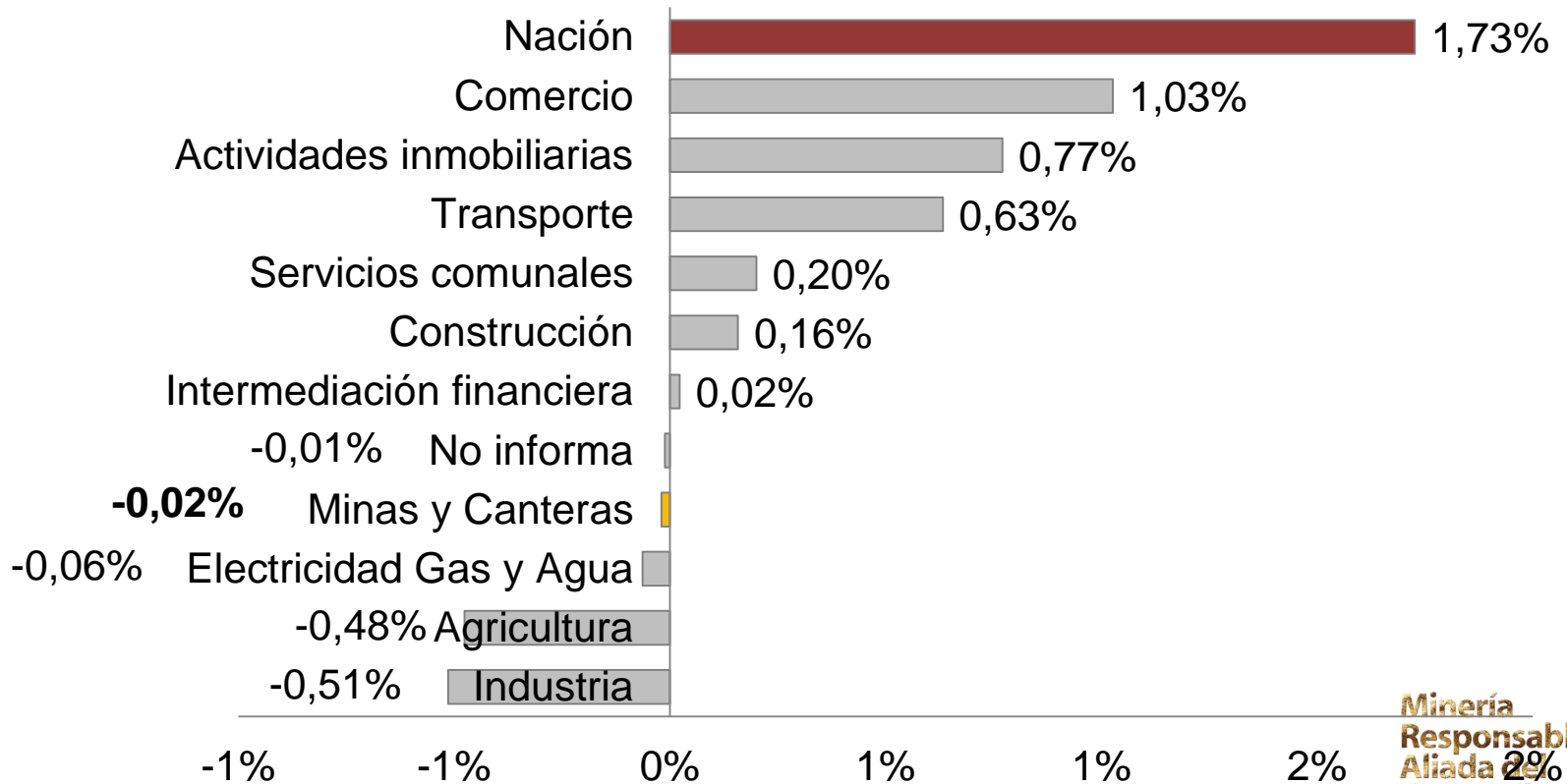


Empleo en **Minas y Canteras** cayó **1,8%**, mientras en la **Nación** aumentó **1,7%**. Los sectores con mayor crecimiento de empleo fueron **Actividades Inmobiliarias** y **Transporte**.

de ocupados en la Nación para el trimestre móvil ago-oct de 2012 creció 1,73%, frente al mismo periodo de 2011.

0,02 puntos se restaron por cuenta de Minas y Canteras

Crecimiento empleo 2012-2011 / ago oct



En Minas y Canteras se perdieron 3.982 empleos entre 2011 y 2012: trimestre móvil ago-oct

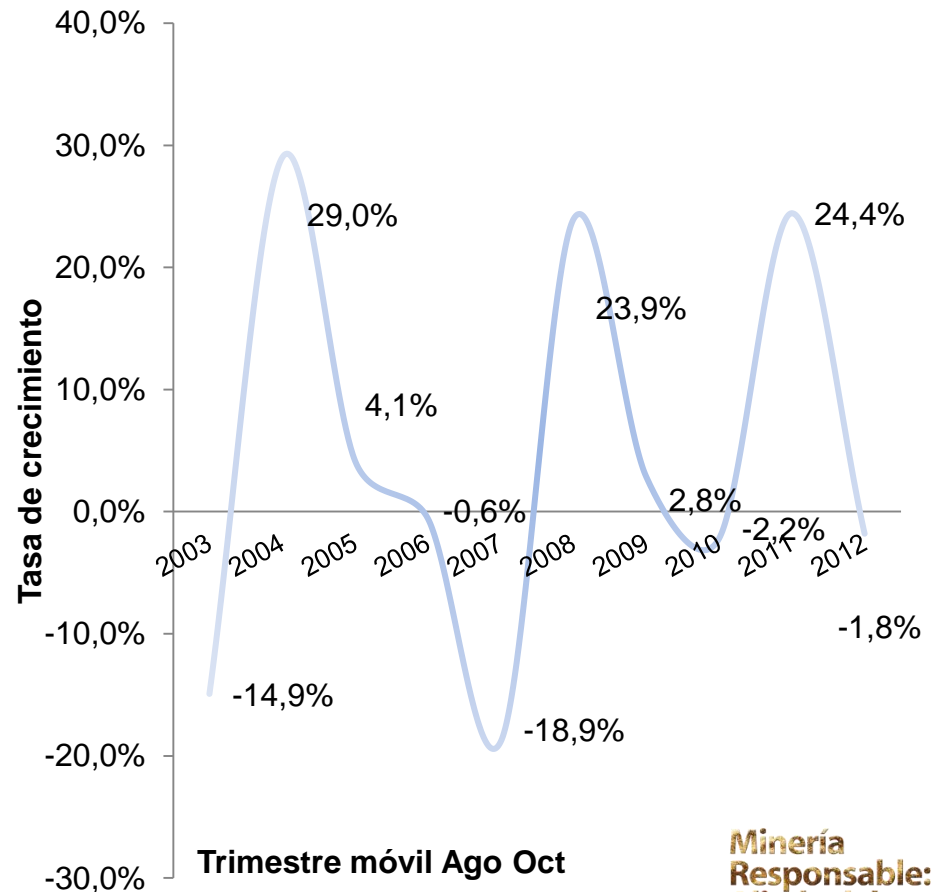
Creación de empleo y cociente entre creación para los años 2011 y 2012

Ramas de actividad	Δ 2011	Δ 2012	Δ 2012 / Δ 2011
Actividades inmobiliarias	95.123	158.913	1,67
Comercio	226.249	211.654	0,94
No informa	(5.132)	(2.372)	0,46
Construcción	72.559	32.556	0,45
Servicios comunales	184.176	41.283	0,22
Minas y Canteras	43.238	(3.982)	(0,09)
Intermediación financiera	(14.578)	4.626	(0,32)
Electricidad Gas y Agua	35.995	(13.024)	(0,36)
Industria	281.890	(105.966)	(0,38)
Agricultura	40.985	(98.115)	(2,39)
Transporte	(16.116)	130.506	(8,10)

En el trimestre móvil analizado hubo 3.982 empleos menos que en el mismo periodo de 2011, es decir 9% de los que se crearon entre 2010 y 2011 para el mismo periodo del año.

En trimestre móvil ago oct el número de ocupados en Minas y Canteras cae 1,8%

- Trimestre móvil ago-oct de 2012: **Población ocupada del sector cae en 1,8%.**
- De los **20,98 millones de ocupados** que el país reportó este trimestre, el **1% fue aportado exclusivamente por sector minero.**
- Multiplicador. Trimestre móvil ago-oct 2011/2012: 216.256 plazas = 865.023 empleos, **4,12%** de la población ocupada.
- Generador de empleo de calidad y a menudo la **ÚNICA alternativa de empleo** en las zonas en donde se encuentra.



Mercado Laboral

Trimestre móvil
Agosto – Octubre
2012/2011